

I.-INFORMACION CONTABLE.



Municipio de Apodaca Nuevo León
Estado de Situación Financiera
Al 31 de Junio de 2018 y 2017
(Pesos)

APODACA
ORGULLO DE NUEVO LEÓN

CONCEPTO		2018	2017
ACTIVO	PASIVO		
Activo Circulante	Activo Circulante		
Efectivo y Equivalentes	Cuentas por Pagar a Corto Plazo	560,378,511.81	196,916,170.90
Derechos a Recibir Efectivo o Equivalentes	Documentos por Pagar a Corto Plazo	145,702.02	0.00
Derechos a Recibir Bienes o Servicios	Porción a Corto Plazo de la Deuda Pública a Largo Plazo	445,522.97	14,870,956.54
Inventarios	Títulos y Valores a Corto Plazo	0.00	0.00
Almacenes	Pasivos Diferidos a Corto Plazo	21,177.28	0.00
Estimación por Pérdida o Deterioro de Activos Circulantes	Fondos y Bienes de Terceros en Garantía y/o Administración a Corto Plazo	0.00	0.00
Otros Activos Circulantes	Provisiones a Corto Plazo	0.00	0.00
Total de Activos Circulantes	Total de Pasivos Circulantes	699,737,250.85	211,787,127.44
Activo No Circulante	Activo No Circulante		
Inversiones Financieras a Largo Plazo	Cuentas por Pagar a Largo Plazo	0.00	0.00
Derechos a Recibir Efectivo o Equivalentes a Largo Plazo	Documentos por Pagar a Largo Plazo	0.00	0.00
Bienes Inmuebles, Infraestructura y Construcciones en Proceso	Deuda Pública a Largo Plazo	5,789,268,987.55	73,889,290.30
Bienes Muebles	Pasivos Diferidos a Largo Plazo	156,034,635.32	0.00
Activos Intangibles	Fondos y Bienes de Terceros en Garantía y/o en Administración a Largo Plazo	7,147,800.00	0.00
Depreciación, Deterioro y Amortización Acumulada de Bienes	Provisiones a Largo Plazo	5,568,000.00	0.00
Activos Diferidos	Total de Pasivos No Circulantes	-303,411,935.37	40,351,011.00
Estimación por Pérdida o Deterioro de Activos no Circulantes	Total del Pasivo	0.00	114,240,301.30
Otros Activos no Circulantes		0.00	347,305,377.53
Total de Activos No Circulantes	HACIENDA PÚBLICA/ PATRIMONIO	5,649,459,697.50	
Total del Activo	Hacienda Pública/Patrimonio Contribuido	6,349,196,948.15	
	Aportaciones	0.00	0.00
	Donaciones de Capital	0.00	0.00
	Actualización de la Hacienda Pública / Patrimonio	0.00	0.00
	Hacienda Pública/Patrimonio Generado	6,386,200,796.68	6,001,891,570.62
	Resultados del Ejercicio (Ahorro / Desahorro)	411,713,244.11	381,589,886.72
	Resultados de Ejercicios Anteriores	5,997,083,477.78	5,648,606,897.38
	Revalúos	0.00	0.00
	Reservas	0.00	0.00
	Rectificaciones de Resultados de Ejercicios Anteriores	-22,595,925.21	-28,305,013.48
	Exceso o Insuficiencia en la Actualización de la Hacienda Pública/Patrimonio	0.00	0.00
	Resultado por Posición Monetaria	0.00	0.00
	Resultado por Tenencia de Activos no Monetarios	0.00	0.00
	Total Hacienda Pública/ Patrimonio	6,386,200,796.68	6,001,891,570.62
	Total del Pasivo y Hacienda Pública/ Patrimonio	6,712,228,225.42	6,349,196,948.15



TESORERÍA MUNICIPAL
APODACA, N.L.

Bajo protesta de decir verdad declaramos que los Estados Financieros y sus Notas son razonablemente correctos y responsabilidad del emisor

Lic. Oscar Alberto Canjelo-García
Presidente Municipal

Ing. Jorge Arguando Quijardo Elizondo
Tesorero Municipal

Lic. Nicolás Canjelo-García
Síndico Prokurador



Municipio de Apodaca Nuevo León
Estado de Situación Financiera
Al 31 de Mayo de 2018 y 2017
(Pesos)



CONCEPTO	2018	2017	CONCEPTO	2018	2017
ACTIVO			PASIVO		
Activo Circulante			Activo Circulante		
Efectivo y Equivalentes	532,957,661.43	667,416,110.74	Cuentas por Pagar a Corto Plazo	184,402,709.22	208,317,714.05
Derechos a Recibir Efectivo o Equivalentes	1,172,096.81	1,191,248.12	Documentos por Pagar a Corto Plazo	0.00	0.00
Derechos a Recibir Bienes o Servicios	13,728,251.98	445,522.97	Porción a Corto Plazo de la Deuda Pública a Largo Plazo	16,392,695.67	26,144,869.56
Inventarios	0.00	0.00	Títulos y Valores a Corto Plazo	0.00	0.00
Almacenes	6,980.08	35,147.00	Pasivos Diferidos a Corto Plazo	0.00	0.00
Eliminación por Pérdida o Deterioro de Activos Circulantes	0.00	0.00	Fondos y Bienes de Terceros en Garantía y/o Administración a Corto Plazo	0.00	0.00
Otros Activos Circulantes	0.00	0.00	Provisiones a Corto Plazo	0.00	0.00
Total de Activos Circulantes	547,864,930.30	669,088,028.83	Otros Pasivos a Corto Plazo	0.00	0.00
Activo No Circulante			Total de Pasivos Circulantes	200,795,404.89	234,462,583.61
Inversiones Financieras a Largo Plazo	0.00	0.00	Activo No Circulante		
Derechos a Recibir Efectivo o Equivalentes a Largo Plazo	0.00	0.00	Cuentas por Pagar a Largo Plazo	0.00	0.00
Bienes Inmuebles, Infraestructura y Construcciones en Proceso	6,192,342,036.76	5,775,298,622.03	Documentos por Pagar a Largo Plazo	0.00	0.00
Bienes Muebles	250,815,608.78	157,712,995.48	Deuda Pública a Largo Plazo	74,621,290.30	91,388,985.97
Activos Intangibles	7,147,800.00	5,566,000.00	Pasivos Diferidos a Largo Plazo	0.00	0.00
Depreciación, Deterioro y Amortización Acumulada de Bienes	-342,247,793.46	-300,259,546.81	Fondos y Bienes de Terceros en Garantía y/o en Administración a Largo Plazo	0.00	0.00
Activos Diferidos	0.00	0.00	Provisiones a Largo Plazo	38,888,415.00	22,869,513.00
Eliminación por Pérdida o Deterioro de Activos no Circulantes	0.00	0.00	Total de Pasivos No Circulantes	113,509,705.30	114,258,498.97
Otros Activos no Circulantes	0.00	0.00	Total del Pasivo	314,305,110.19	348,721,082.58
Total de Activos No Circulantes	6,108,057,652.08	5,638,320,070.70	HACIENDA PÚBLICA/ PATRIMONIO		
Total del Activo	6,655,922,642.38	6,307,408,099.53	Hacienda Pública/Patrimonio Contribuido		
			Aportaciones	0.00	0.00
			Donaciones de Capital	0.00	0.00
			Actualización de la Hacienda Pública / Patrimonio	0.00	0.00
			Hacienda Pública/Patrimonio Generado		
			Resultados del Ejercicio (Ahorro / Desahorro)	6,341,617,632.19	5,958,687,016.35
			Resultados de Ejercicios Anteriores	367,745,243.62	338,415,059.05
			Revalúos	5,997,093,477.78	5,648,606,897.38
			Reservas	0.00	0.00
			Rectificaciones de Resultados de Ejercicios Anteriores	0.00	0.00
			Exceso o Insuficiencia en la Actualización de la Hacienda Pública/Patrimonio	-23,211,189.21	-28,334,939.48
			Resultado por Posición Monetaria	0.00	0.00
			Resultado por Tenencia de Activos no Monetarios	0.00	0.00
			Total Hacienda Pública/ Patrimonio	6,341,617,632.19	5,958,687,016.35
			Total del Pasivo y Hacienda Pública / Patrimonio	6,655,922,642.38*	6,307,408,099.53

Bajo protesta de decir verdad declaramos que los Estados Financieros y sus Notas son razonablemente correctos y responsabilidad del emisor

Lic. Jorge Luis de la Osa Treviño
Encargado del Despacho de la Presidencia Municipal

Ing. Jorge Alfredo Chavarría Elizondo
Tesorero Municipal

Lic. Nicolás Camilú García
Síndico Primero



TESORERIA MUNICIPAL
APODACA, N.L.



Municipio de Apodaca Nuevo León
Estado de Situación Financiera
Al 30 de Abril de 2018 y 2017
(Pesos)



CONGRESO		CONGRESO	
2018		2017	
ACTIVO			
Activo Circulante			
Efectivo y Equivalentes	518,166,924.80	635,171,375.07	195,680,326.68
Derechos a Recibir Efectivo o Equivalentes	1,205,472.41	466,974.12	0.00
Derechos a Recibir Bienes o Servicios	13,728,251.96	445,522.97	17,914,434.80
Inventarios	0.00	0.00	0.00
Almacenes	7,589.17	38,985.68	0.00
Estimación por Pérdida o Deterioro de Activos Circulantes	0.00	0.00	0.00
Otros Activos Circulantes	0.00	0.00	0.00
Total de Activos Circulantes	533,108,238.36	636,122,857.84	213,594,761.48
Activo No Circulante			
Inversiones Financieras a Largo Plazo	0.00	0.00	0.00
Derechos a Recibir Efectivo o Equivalentes a Largo Plazo	0.00	0.00	0.00
Bienes Inmuebles, Infraestructura y Construcciones en Proceso	6,139,155,962.11	5,763,626,509.78	75,353,290.30
Bienes Muebles	250,519,076.87	156,057,282.13	0.00
Activos Intangibles	7,147,800.00	5,586,000.00	0.00
Depreciación, Deterioro y Amortización Acumulada de Bienes	-338,400,405.06	-297,119,199.54	37,572,291.00
Activos Diferidos	0.00	0.00	112,925,581.30
Estimación por Pérdida o Deterioro de Activos no Circulantes	0.00	0.00	113,979,122.10
Otros Activos no Circulantes	0.00	0.00	326,520,342.78
Total de Activos No Circulantes	6,056,423,453.92	5,628,132,592.37	351,081,924.96
Total del Activo	6,591,531,692.28	6,264,255,450.21	6,264,255,450.21
PASIVO			
Pasivo Circulante			
Cuentas por Pagar a Corto Plazo			
Documentos por Pagar a Corto Plazo			
Porción a Corto Plazo de la Deuda Pública a Largo Plazo			
Títulos y Valores a Corto Plazo			
Pasivos Diferidos a Corto Plazo			
Fondos y Bienes de Terceros en Garantía y/o Administración a Corto Plazo			
Provisiones a Corto Plazo			
Otros Pasivos a Corto Plazo			
Total de Pasivos Circulantes			
Pasivo No Circulante			
Cuentas por Pagar a Largo Plazo			
Documentos por Pagar a Largo Plazo			
Deuda Pública a Largo Plazo			
Pasivos Diferidos a Largo Plazo			
Fondos y Bienes de Terceros en Garantía y/o en Administración a Largo Plazo			
Provisiones a Largo Plazo			
Total de Pasivos No Circulantes			
Total del Pasivo			
HACIENDA PÚBLICA/ PATRIMONIO			
Hacienda Pública/Patrimonio Contribuido			
Aportaciones			
Donaciones de Capital			
Actualización de la Hacienda Pública / Patrimonio			
Hacienda Pública/Patrimonio Generado			
Resultados del Ejercicio (Ahorro / Desahorro)			
Resultados de Ejercicios Anteriores			
Revalúos			
Reservas			
Rectificaciones de Resultados de Ejercicios Anteriores			
Exceso o Insuficiencia en la Actualización de la Hacienda Pública/Patrimonio			
Resultado por Posición Monetaria			
Resultado por Tenencia de Activos no Monetarios			
Total Hacienda Pública/ Patrimonio			
Total del Pasivo y Hacienda Pública / Patrimonio			

Bajo protesta de decir verdad declaramos que los Estados Financieros y sus Notas son razonablemente correctos y responsabilidad del emisor

Lic. Jorge Luis de la Garza Treviño
Encargado del Despacho de la Presidencia Municipal

Ing. Jorge Arriaga Guajardo Elizondo
Tesorero Municipal

Lic. Nicolás Cantuá Garza
Síndico Municipal



TESORERÍA MUNICIPAL
APODACA, N.L.



Municipio de Apodaca Nuevo León
 Estado Analítico del Activo
 Del 1 de Enero al 30 de Junio de 2018
 (Pesos)

APODACA
 ORGULLO DE NUEVO LEÓN

Contenido	Saldo Inicial 1	Cargos del Período 2	Abonos del Período 3	Saldo Final 4 = (1+2-3)	Variación del Período (4-1)
ACTIVO					
Activo Circulante	497,557,393.73	3,668,088,249.88	3,591,386,888.66	574,258,754.95	76,701,361.22
Efectivo y Equivalentes	482,840,821.04	3,667,018,029.02	3,589,480,338.25	560,378,511.81	77,537,690.77
Derechos a Recibir Efectivo o Equivalentes	979,302.05	1,070,220.86	1,903,820.89	145,702.02	-833,600.03
Derechos a Recibir Bienes o Servicios	13,728,251.98	0.00	0.00	13,728,251.98	0.00
Inventarios	0.00	0.00	0.00	0.00	0.00
Almacenes	9,018.66	0.00	2,729.52	6,289.14	-2,729.52
Estimación por Pérdida o Deterioro de Activos Circulantes	0.00	0.00	0.00	0.00	0.00
Otros Activos Circulantes	0.00	0.00	0.00	0.00	0.00
Activo No Circulante	5,880,921,345.28	314,045,895.98	56,997,770.79	6,137,969,470.47	257,048,125.19
Inversiones Financieras a Largo Plazo	0.00	0.00	0.00	0.00	0.00
Derechos a Recibir Efectivo o Equivalentes a Largo Plazo	0.00	0.00	0.00	0.00	0.00
Bienes Inmuebles, Infraestructura y Construcciones en Proceso	5,962,393,697.25	297,332,511.98	33,834,671.45	6,225,891,537.78	263,497,840.53
Bienes Muebles	235,688,888.43	15,321,384.00	0.00	251,010,272.43	15,321,384.00
Activos Intangibles	5,755,800.00	1,392,000.00	0.00	7,147,800.00	1,392,000.00
Depreciación, Deterioro y Amortización Acumulada de Bienes	-322,917,040.40	0.00	23,163,099.34	-346,080,139.74	-23,163,099.34
Activos Diferidos	0.00	0.00	0.00	0.00	0.00
Estimación por Pérdida o Deterioro de Activos no Circulantes	0.00	0.00	0.00	0.00	0.00
Otros Activos no Circulantes	0.00	0.00	0.00	0.00	0.00
TOTAL DEL ACTIVO	6,378,478,739.01	3,982,134,145.86	3,648,384,659.45	6,712,228,225.42	333,749,486.41

Bajo protesta de decir verdad declaramos que los Estados Financieros y sus Notas son razonablemente correctos y responsabilidades del emisor

Lic. Oscar Alberto Cantú García
 Presidente Municipal

Ing. Jorge Armador Guajardo Elizondo
 Tesorero Municipal

Lic. Nicéforo Cantú Garza
 Síndico Primero



TESORERÍA MUNICIPAL
 APODACA, N.L.



Municipio de Apodaca Nuevo León
Estado Analítico del Activo
Del 1 de Enero al 31 de Mayo de 2018
(Pesos)

APODACA
ORGULLO DE NUEVO LEÓN

Concepto	Saldo Inicial		Cargos del Periodo		Ahorros del Periodo		Saldo Final		Variación del Periodo	
	1	2	3	4	5	6	7	8	9	10
ACTIVO										
Activo Circulante	497,557,393.73	3,169,313,703.29	3,119,006,106.72	547,864,990.30	50,307,596.57					
Efectivo y Equivalentes	482,840,821.04	3,168,367,555.55	3,118,250,715.16	532,957,661.43	50,116,840.39					
Derechos a Recibir Efectivo o Equivalentes	979,302.05	946,147.74	753,352.98	1,172,086.81	192,794.76					
Derechos a Recibir Bienes o Servicios	13,728,251.98	0.00	0.00	13,728,251.98	0.00					
Inventarios	0.00	0.00	0.00	0.00	0.00					
Almacenes	9,018.66	0.00	2,038.58	6,980.08	-2,038.58					
Estimación por Pérdida o Deterioro de Activos Circulantes	0.00	0.00	0.00	0.00	0.00					
Otros Activos Circulantes	0.00	0.00	0.00	0.00	0.00					
Activo No Circulante	5,880,921,345.28	280,301,731.31	53,165,424.51	6,108,057,652.08	227,136,306.80					
Inversiones Financieras a Largo Plazo	0.00	0.00	0.00	0.00	0.00					
Derechos a Recibir Efectivo o Equivalentes a Largo Plazo	0.00	0.00	0.00	0.00	0.00					
Bienes Inmuebles, Infraestructura y Construcciones en Proceso	5,962,393,697.25	263,783,010.96	33,834,671.45	6,192,342,036.76	229,948,339.51					
Bienes Muebles	235,688,888.43	15,126,720.35	0.00	250,815,608.78	15,126,720.35					
Activos Intangibles	5,755,800.00	1,392,000.00	0.00	7,147,800.00	1,392,000.00					
Depreciación, Deterioro y Amortización Acumulada de Bienes	-322,917,040.40	0.00	19,330,753.06	-342,247,793.46	-19,330,753.06					
Activos Diferidos	0.00	0.00	0.00	0.00	0.00					
Estimación por Pérdida o Deterioro de Activos no Circulantes	0.00	0.00	0.00	0.00	0.00					
Otros Activos no Circulantes	0.00	0.00	0.00	0.00	0.00					
TOTAL DEL ACTIVO	6,378,478,739.01	3,449,615,434.60	3,172,171,531.23	6,655,922,642.38	277,443,903.37					

Bajo protesta de decir verdad declaramos que los Estados Financieros y sus Notas son razonablemente correctos y responsabilidad del emisor




Lic. Jorge Luis de la Cruz Treviño
Encargado del Despacho de la Presidencia Municipal

Ing. Jorge Armijo Guajardo Elizondo
Tesorero Municipal

Lic. Nicéforo Cantú Garza
Sindico Primero

TESORERIA MUNICIPAL
APODACA, N.L.



Municipio de Apodaca Nuevo León
Estado Analítico del Activo
Del 1 de Enero al 30 de Abril de 2018
(Pesos)

APODACACA

ORGULLO DE NUEVO LEÓN

Concepto	Saldo Inicial 1	Cargos del Periodo 2	Abonos del Periodo 3	Saldo Final 4=(1+2-3)	Variación del Periodo (4-1)
ACTIVO					
Activo Circulante	497,557,393.73	2,478,674,962.04	2,443,124,117.41	533,108,239.36	35,550,844.63
Efectivo y Equivalentes	482,840,821.04	2,477,999,636.62	2,442,673,532.86	518,166,924.80	35,326,103.76
Derechos a Recibir Efectivo o Equivalentes	979,302.05	675,325.42	449,155.06	1,205,472.41	226,170.36
Derechos a Recibir Bienes o Servicios	13,728,251.98	0.00	0.00	13,728,251.98	0.00
Inventarios	0.00	0.00	0.00	0.00	0.00
Almacenes	9,018.66	0.00	1,429.49	7,589.17	-1,429.49
Estimación por Pérdida o Deterioro de Activos Circulantes	0.00	0.00	0.00	0.00	0.00
Otros Activos Circulantes	0.00	0.00	0.00	0.00	0.00
Activo No Circulante	5,880,921,345.28	226,820,144.75	49,318,036.11	6,058,423,453.92	177,502,108.64
Inversiones Financieras a Largo Plazo	0.00	0.00	0.00	0.00	0.00
Derechos a Recibir Efectivo o Equivalentes a Largo Plazo	0.00	0.00	0.00	0.00	0.00
Bienes inmuebles, Infraestructura y Construcciones en Proceso	5,962,393,697.25	210,597,956.31	33,834,671.45	6,139,156,982.11	176,763,284.86
Bienes Muebles	235,688,888.43	14,830,188.44	0.00	250,519,076.87	14,830,188.44
Activos Intangibles	5,756,800.00	1,392,000.00	0.00	7,147,800.00	1,392,000.00
Depreciación, Deterioro y Amortización Acumulada de Bienes	-322,917,040.40	0.00	15,483,364.66	-338,400,405.06	-15,483,364.66
Activos Diferidos	0.00	0.00	0.00	0.00	0.00
Estimación por Pérdida o Deterioro de Activos no Circulantes	0.00	0.00	0.00	0.00	0.00
Otros Activos no Circulantes	0.00	0.00	0.00	0.00	0.00
TOTAL DEL ACTIVO	6,378,478,739.01	2,705,495,106.79	2,492,442,153.52	6,591,531,692.28	213,052,953.27

Bajo protesta de decir verdad declaramos que los Estados Financieros y sus Notas son razonablemente correctos y responsabilidad del emisor



Lic. Jorge Luis de la Garza-Herjifo
Encargado del Despacho de la Presidencia Municipal

Ing. Jorge Armañado Guajardo Elizondo
Tesorero Municipal

Lic. Nicéforo Cantú Garza
Sindico Primero

TESORERIA MUNICIPAL
APODACACA, N.L.



Municipio de Apodaca Nuevo León
 Estado Analítico de la Deuda y Otros Pasivos
 Del 1 de Enero al 30 de Junio de 2018
 (Pesos)



Deducción de los Pagos		Monto de Contención		Institución País		Saldo Final del Ejercicio	
				Abril		30 de Junio 2018	
DEUDA PÚBLICA							
Corto Plazo							
Deuda Interna			(23,101,391.32)		(14,870,956.54)		(14,870,956.54)
Instituciones de Crédito			(23,101,391.32)		(14,870,956.54)		(14,870,956.54)
		MXN		BANORTE (CP)	(8,784,000.00)		(8,784,000.00)
		MXN		BANAMEX (CP)	(6,086,956.54)		(6,086,956.54)
Títulos y Valores			0.00		0.00		0.00
Arrendamientos Financieros			0.00		0.00		0.00
Anticipo de Participaciones			0.00		0.00		0.00
Deuda Externa		MXN		Gobierno del Estado	0.00		0.00
Organismos Financieros Internacionales			0.00		0.00		0.00
Deuda Bilateral			0.00		0.00		0.00
Títulos y Valores			0.00		0.00		0.00
Arrendamientos Financieros			0.00		0.00		0.00
Subtotal a Corto Plazo			(23,101,391.32)		(14,870,956.54)		(14,870,956.54)
Largo Plazo							
Deuda Interna			(79,181,290.30)		(73,889,290.30)		(73,889,290.30)
Instituciones de Crédito			(79,181,290.30)		(73,889,290.30)		(73,889,290.30)
		MXN		BANORTE (LP)	0.00		0.00
Títulos y Valores			0.00		0.00		0.00
Arrendamientos Financieros			0.00		0.00		0.00
Deuda Externa			0.00		0.00		0.00
Organismos Financieros Internacionales			0.00		0.00		0.00
Deuda Bilateral			0.00		0.00		0.00
Títulos y Valores			0.00		0.00		0.00
Arrendamientos Financieros			0.00		0.00		0.00
Subtotal a Largo Plazo			(79,181,290.30)		(73,889,290.30)		(73,889,290.30)
Otros Pasivos			(279,112,579.61)		(237,267,181.90)		(237,267,181.90)
Total de Deuda y Otros Pasivos			(381,395,251.23)		(326,027,428.74)		(326,027,428.74)



TESORERÍA MUNICIPAL
 APODACA, N.L.

Bajo protesta de decir verdad, certificamos que los Estados Financieros y sus Notas son razonablemente correctos y responsabilidad del emisor.

Lic. Oscar Alberto Cantú García
 Presidente Municipal

Ing. Jorge Armando Guajardo Elizondo
 Tesorero Municipal


Lic. Nicéforo Cantú Garza
 Síndico Primero



Municipio de Apodaca Nuevo León
 Estado Analítico de la Deuda y Otros Pasivos
 Del 1 de Enero al 31 de Mayo de 2018
 (Pesos)



Dependencia de las Cuentas		Módulo de Contratación		Institución País		Saldo Final del Periodo	
				Apodaca		31 de Mayo 2018	
DEUDA PÚBLICA							
Corto Plazo							
Deuda Interna					(23,101,391.32)		(16,392,695.67)
Instituciones de Crédito					(23,101,391.32)		(16,392,695.67)
		MXN		BANORTE (CP)	(7,884,000.00)		(8,784,000.00)
		MXN		BANAMEX (CP)	(15,217,391.32)		(7,608,695.67)
					0.00		0.00
Títulos y Valores					0.00		0.00
Arrendamientos Financieros					0.00		0.00
Anticipo de Participaciones					0.00		0.00
Deuda Externa				Gobierno del Estado	0.00		0.00
Organismos Financieros Internacionales					0.00		0.00
Deuda Bilateral					0.00		0.00
Títulos y Valores					0.00		0.00
Arrendamientos Financieros					0.00		0.00
Subtotal a Corto Plazo					(23,101,391.32)		(16,392,695.67)
Largo Plazo							
Deuda Interna					(79,181,290.30)		(74,621,290.30)
Instituciones de Crédito					(79,181,290.30)		(74,621,290.30)
		MXN		BANORTE (LP)	(79,181,290.30)		(74,621,290.30)
Títulos y Valores					0.00		0.00
Arrendamientos Financieros					0.00		0.00
Deuda Externa					0.00		0.00
Organismos Financieros Internacionales					0.00		0.00
Deuda Bilateral					0.00		0.00
Títulos y Valores					0.00		0.00
Arrendamientos Financieros					0.00		0.00
Subtotal a Largo Plazo					(79,181,290.30)		(74,621,290.30)
Otros Pasivos					(279,112,579.61)		(223,291,124.22)
Total de Deuda y Otros Pasivos					(381,395,261.23)		(314,305,110.19)



TESORERÍA MUNICIPAL
 APODACA, N.L.

Bajo protesta de decir verdad declaramos que los Estados Financieros y sus Notas son razonablemente correctos y responsabilidad del emisor

Lic. Jorge Luis de la Garza Treviño
 Encargado del Despacho de la Presidencia Municipal

Ing. Jorge Armando Guajardo Elizondo
 Tesorero Municipal

Lic. Nicéforo Capata Garza
 Síndico Primero



Municipio de Apodaca Nuevo León
Estado Analítico de la Deuda y Otros Pasivos
Del 1 de Enero al 30 de Abril de 2018
(Pesos)

APODACA
ORGULLO DE NUEVO LEÓN

Denominación de las Deudas		Municipio de Contratación	Institución o País Acreditador	Saldo Inicial del Periodo 01 Enero 2018	Saldo Final del Periodo 30 de Abril 2018
DEUDA PÚBLICA					
Corto Plazo					
Deuda Interna	Instituciones de Crédito	MXN	BANORTE (CP)	(23,101,391.32)	(17,914,434.80)
		MXN	BANAMEX (CP)	(7,884,000.00)	(8,784,000.00)
	Títulos y Valores			(15,217,391.32)	(9,130,434.80)
	Arrendamientos Financieros			0.00	0.00
	Anticipo de Participaciones			0.00	0.00
Deuda Externa	Gobierno del Estado	MXN		0.00	0.00
	Organismos Financieros Internacionales			0.00	0.00
	Deuda Bilateral			0.00	0.00
	Títulos y Valores			0.00	0.00
	Arrendamientos Financieros			0.00	0.00
	Subtotal a Corto Plazo			(23,101,391.32)	(17,914,434.80)
Largo Plazo					
Deuda Interna	Instituciones de Crédito	MXN	BANORTE (LP)	(79,181,290.30)	(75,353,290.30)
				(79,181,290.30)	(75,353,290.30)
	Títulos y Valores			0.00	0.00
	Arrendamientos Financieros			0.00	0.00
Deuda Externa	Organismos Financieros Internacionales			0.00	0.00
	Deuda Bilateral			0.00	0.00
	Títulos y Valores			0.00	0.00
	Arrendamientos Financieros			0.00	0.00
	Subtotal a Largo Plazo			(79,181,290.30)	(75,353,290.30)
Otros Pasivos				(279,112,579.61)	(233,252,617.68)
	Total de Deuda y Otros Pasivos			(381,395,261.23)	(326,520,342.78)



TESORERIA MUNICIPAL
APODACA, N.L.

Bajo protesta de decir verdad declaramos que los Estados Financieros y sus Notas son razonablemente correctos y responsabilidad del emisor.

Lic. Jorge Luis de la Garza Treviño
Encargado del Despacho de la Presidencia Municipal

Lic. Nicéforo Cantú Garza
Síndico Primero



Municipio de Apodaca Nuevo León
 Estado de Variación en la Hacienda Pública
 Del 1 de Enero al 30 de Junio de 2018
 (pesos)

APODACACA
 ORGULLO DE NUEVO LEÓN

Concepto	Hacienda Pública/ Patrimonio Contribuido	Hacienda Pública/ Patrimonio Generado de Ejercicios Anteriores	Hacienda Pública/ Patrimonio Generado del Ejercicio	Ajustes por Cambios de Valor	TOTAL
Rectificaciones de Resultados de Ejercicios Anteriores	0.00	-108,860,718.50	86,264,793.23	0.00	-22,595,925.21
Patrimonio Neto Inicial Ajustado del Ejercicio	0.00	0.00	0.00	0.00	0.00
Aportaciones	0.00	0.00	0.00	0.00	0.00
Donaciones de Capital	0.00	0.00	0.00	0.00	0.00
Actualización de la Hacienda Pública/ Patrimonio	0.00	0.00	0.00	0.00	0.00
Variaciones de la Hacienda Pública/ Patrimonio Neto del Ejercicio		5,648,606,897.38	457,337,298.90	0.00	6,105,944,195.28
Resultados del Ejercicio (Ahorro/Desahorro)		5,648,606,897.38	457,337,298.90	0.00	457,337,298.90
Resultados de Ejercicios Anteriores		0.00	0.00	0.00	5,648,606,897.38
Revalúos		0.00	0.00	0.00	0.00
Reservas		0.00	0.00	0.00	0.00
Hacienda Pública/ Patrimonio Neto Final del Ejercicio 2017	0.00	5,539,746,178.88	457,337,298.90	0.00	5,997,083,477.78
Cambios en la Hacienda Pública/ Patrimonio Neto del Ejercicio 2018		0.00	0.00	0.00	0.00
Aportaciones	0.00	0.00	0.00	0.00	0.00
Donaciones de Capital	0.00	0.00	0.00	0.00	0.00
Actualización de la Hacienda Pública/ Patrimonio	0.00	0.00	0.00	0.00	0.00
Variaciones de la Hacienda Pública/ Patrimonio Neto del Ejercicio 2018		348,476,580.40	411,713,244.11	0.00	760,189,824.51
Resultados del Ejercicio (Ahorro/Desahorro)		0.00	411,713,244.11	0.00	411,713,244.11
Resultados de Ejercicios Anteriores		348,476,580.40	0.00	0.00	348,476,580.40
Revalúos		0.00	0.00	0.00	0.00
Reservas		0.00	0.00	0.00	0.00
Saldo Neto en la Hacienda Pública / Patrimonio 2018	0.00	5,888,222,759.28	497,978,037.40	0.00	6,386,200,796.68

Bajo protesta de decir verdad declaramos que los Estados Financieros y sus Notas son razonablemente correctos y responsabilidad del emisor

Lic. Oscar Alberto Cantú García
 Presidente Municipal

Ing. Jorge Américo Guajardo Elizondo
 Tesorero Municipal

Lic. Nicolás Cantú Garza
 Síndico Primero

TESORERÍA MUNICIPAL
 APODACACA, N.L.



Municipio de Apodaca Nuevo León
 Estado de Variación en la Hacienda Pública
 Del 1 de Enero al 31 de Mayo de 2018
 (pesos)

APODACA
 ORGULLO DE NUEVO LEÓN

Concepto	Hacienda Pública/ Patrimonio Contribuido	Hacienda Pública/ Patrimonio Gentrado de Ejercicios Anteriores	Hacienda Pública/ Patrimonio Gentrado del Ejercicio	Ajustes por Cambios de Valor	TOTAL
Rectificaciones de Resultados de Ejercicios Anteriores	0.00	-108,860,718.50	85,649,529.29	0.00	-23,211,189.21
Patrimonio Neto Inicial Ajustado del Ejercicio	0.00			0.00	0.00
Aportaciones	0.00			0.00	0.00
Donaciones de Capital	0.00			0.00	0.00
Actualización de la Hacienda Pública/ Patrimonio	0.00			0.00	0.00
Variaciones de la Hacienda Pública/ Patrimonio Neto del Ejercicio		5,648,606,897.38	457,337,298.90	0.00	6,106,944,196.28
Resultados del Ejercicio (Ahorro/Desahorro)		5,648,606,897.38	457,337,298.90	0.00	457,337,298.90
Resultados de Ejercicios Anteriores		0.00		0.00	5,648,606,897.38
Revaluos		0.00		0.00	0.00
Reservas		0.00		0.00	0.00
Hacienda Pública/ Patrimonio Neto Final del Ejercicio 2017	0.00	5,539,746,178.88	457,337,298.90	0.00	5,997,083,477.78
Cambios en la Hacienda Pública/ Patrimonio Neto del Ejercicio 2018	0.00			0.00	0.00
Aportaciones	0.00			0.00	0.00
Donaciones de Capital	0.00			0.00	0.00
Actualización de la Hacienda Pública/ Patrimonio	0.00			0.00	0.00
Variaciones de la Hacienda Pública/ Patrimonio Neto del Ejercicio 2018		348,476,580.40	367,745,243.62	0.00	716,221,824.02
Resultados del Ejercicio (Ahorro/Desahorro)		0.00	367,745,243.62	0.00	367,745,243.62
Resultados de Ejercicios Anteriores		348,476,580.40		0.00	348,476,580.40
Revaluos		0.00		0.00	0.00
Reservas		0.00		0.00	0.00
Saldo Neto en la Hacienda Pública / Patrimonio 2018	0.00	5,888,222,759.28	453,394,772.91	0.00	6,341,617,532.19

Bajo protesta de decir verdad declaramos que los Estados Financieros y sus Notas son razonablemente correctos y responsabilidad del emisor

Lic. Jorge Luis de la Garza Treviño
 Encargado del Despacho de la Presidencia Municipal



Ing. Jorge Armando Guajardo Elizondo
 Tesorero Municipal

Lic. Nicéforo Cantu Garza
 Síndico Primero

TESORERIA MUNICIPAL
 APODACA, N.L.



Municipio de Apodaca Nuevo León
 Estado de Variación en la Hacienda Pública
 Del 1 de Enero al 30 de Abril de 2018
 (pesos)

APODACA
 ORGULLO DE NUEVO LEÓN

Concepto	Hacienda Pública/ Patrimonio Contributivo	Hacienda Pública/ Patrimonio Gubernativo del Ejercicio Anteriores	Hacienda Pública/ Patrimonio Gubernativo del Ejercicio	Ajustes por Cambios de Valor	TOTAL
Rectificaciones de Resultados de Ejercicios Anteriores	0.00	-108,860,718.50	85,471,298.13	0.00	-23,389,421.37
Patrimonio Neto Inicial Ajustado del Ejercicio	0.00			0.00	0.00
Aportaciones	0.00			0.00	0.00
Donaciones de Capital	0.00			0.00	0.00
Actualización de la Hacienda Pública/ Patrimonio	0.00			0.00	0.00
Variaciones de la Hacienda Pública/ Patrimonio Neto del Ejercicio		5,648,606,897.38	457,337,298.90	0.00	6,105,944,196.28
Resultados del Ejercicio (Ahorro/Desahorro)		5,648,606,897.38	457,337,298.90	0.00	457,337,298.90
Resultados de Ejercicios Anteriores				0.00	5,648,606,897.38
Revaluos	0.00			0.00	0.00
Reservas	0.00			0.00	0.00
Hacienda Pública/ Patrimonio Neto Final del Ejercicio 2017	0.00	5,539,746,178.88	457,337,298.90	0.00	5,997,083,477.78
Cambios en la Hacienda Pública/ Patrimonio Neto del Ejercicio 2018	0.00			0.00	0.00
Aportaciones	0.00			0.00	0.00
Donaciones de Capital	0.00			0.00	0.00
Actualización de la Hacienda Pública/ Patrimonio	0.00			0.00	0.00
Variaciones de la Hacienda Pública/ Patrimonio Neto del Ejercicio 2018		348,476,580.40	291,317,293.09	0.00	639,793,873.49
Resultados del Ejercicio (Ahorro/Desahorro)		0.00	291,317,293.09	0.00	291,317,293.09
Resultados de Ejercicios Anteriores		348,476,580.40		0.00	348,476,580.40
Revaluos	0.00			0.00	0.00
Reservas	0.00			0.00	0.00
Saldo Neto en la Hacienda Pública / Patrimonio 2018	0.00	5,888,222,759.28	376,788,590.22	0.00	6,265,011,349.50

Bajo protesta de decir verdad declaramos que los Estados Financieros y sus Notas son razonablemente correctos y responsabilidad del emisor

Lic. Jorge Luis de la Garza Treviño
 Encargado del Despacho de la Presidencia Municipal

Ing. Jorge Armando Guajardo Elizondo
 Tesorero Municipal

Lic. Nicéforo Cantú Garza
 Síndico Primero



TESORERIA MUNICIPAL
 APODACA, N.L.



Municipio de Apodaca Nuevo León
Estado de Actividades
Al 30 de Junio de 2018 y 2017
(Pesos)



CONCEPTO		2018	2017
INGRESOS Y OTROS BENEFICIOS			
Ingresos de la Gestión		472,847,882.55	386,517,824.62
Impuestos		354,749,388.94	307,016,447.98
Cuotas y Aportaciones de Seguridad Social		0.00	0.00
Contribuciones de Mejoras		9,250,000.00	0.00
Derechos		59,054,279.54	46,958,419.87
Productos de Tipo Corriente		1,333,482.32	2,016,695.16
Aprovechamientos de Tipo Corriente		48,460,731.75	30,528,261.61
Ingresos por Venta de Bienes y Servicios		0.00	0.00
Ingresos no Comprendidos en las Fracciones de la Ley de Ingresos Causados en Ejercicios		0.00	0.00
Participaciones, Aportaciones, Transferencias, Asignaciones, Subsidios y Otras Ayudas		589,139,418.87	548,913,608.34
Participaciones y Aportaciones		453,687,929.51	452,704,282.64
Transferencia, Asignaciones, Subsidios y Otras ayudas		135,451,486.36	96,209,325.70
Otros Ingresos y Beneficios		11,089,405.04	9,955,650.22
Ingresos Financieros		10,265,925.52	9,662,712.94
Incremento por Variación de Inventarios		0.00	0.00
Disminución del Exceso de Estimaciones por Pérdida o Deterioro u Obsolescencia		0.00	0.00
Disminución del Exceso de Provisiones		0.00	0.00
Otros Ingresos y Beneficios Varios		823,479.52	292,937.28
Total de Ingresos y Otros Beneficios		1,073,076,403.46	945,387,083.18
GASTOS Y OTRAS PÉRDIDAS			
Gastos de Funcionamiento		593,682,317.55	498,458,128.09
Servicios Personales		316,961,662.54	260,865,152.41
Materiales y Suministros		76,178,435.78	62,511,722.48
Servicios Generales		198,542,219.23	175,091,253.20
Transferencia, Asignaciones, Subsidios y Otras Ayudas		31,785,613.56	34,478,635.23
Transferencias Internas y Asignaciones al Sector Público		0.00	0.00
Transferencias al Resto del Sector Público		0.00	0.00
Subsidios y Subvenciones		0.00	0.00
Ayudas Sociales		31,733,613.56	34,426,635.29
Pensiones y Jubilaciones		0.00	0.00
Transferencias a Fideicomisos, Mandatos y Contratos Análogos		0.00	0.00
Transferencias a la Seguridad Social		0.00	0.00
Donativos		52,000.00	52,000.00
Transferencias al Exterior		0.00	0.00
Participaciones y Aportaciones		3,252,880.00	2,961,533.00
Participaciones		0.00	0.00
Aportaciones		0.00	0.00
Convenios		3,252,880.00	2,961,533.00
Intereses, Comisiones y Otros Gastos de la Deuda Pública		4,600,074.13	4,936,514.06
Intereses de la Deuda Pública		4,600,039.33	4,936,452.14
Comisiones de la Deuda Pública		34.80	61.92
Gastos de la Deuda Pública		0.00	0.00
Costo por Coberturas		0.00	0.00
Apoyos Financieros		0.00	0.00
Otros Gastos y Pérdidas Extraordinarias		28,042,274.11	22,962,586.02
Estimaciones, Depreciaciones, Deterioros, Obsolescencia y Amortizaciones		23,165,083.71	18,702,860.70
Provisiones		0.00	0.00
Disminución de Inventarios		0.00	0.00
Aumento por Insuficiencia de Estimaciones por Pérdida o Deterioro y Obsolescencia		0.00	0.00
Aumento por Insuficiencia de Provisiones		0.00	0.00
Otros Gastos		4,877,190.40	4,259,625.32
Inversión Pública		0.00	0.00
Inversión Pública no Capitalizable		0.00	0.00
Total de Gastos y Otras Pérdidas		861,363,159.35	563,797,396.46
Resultados del Ejercicio (Aholrosabarro)		411,713,244.11	381,589,686.72

Bajo protesta de decir verdad declaramos que los Estados Financieros y sus Notas son razonablemente correctos y responsabilidad del emisor

REGIDOR MUNICIPAL
APODACA, N.L.

Lic. Osiray Agustín Cantú García
Presidente Municipal

Ing. Jorge Armando Guajardo Elizondo
Tesorero Municipal

Lic. Niciforo Espinoza
Síndico Municipal



Municipio de Apodaca Nuevo León
Estado de Actividades
Al 31 de Mayo de 2018 y 2017
(Pesos)



INGRESOS Y OTROS BENEFICIOS		GASTOS Y OTRAS PÉRDIDAS	
Ingresos de la Gestión	411,935,882.71	337,028,842.00	489,074,281.80
Impuestos	315,868,059.14	279,289,183.48	260,851,936.83
Cuotas y Aportaciones de Seguridad Social	0.00	0.00	57,123,614.77
Contribuciones de Mejoras	0.00	0.00	171,098,730.20
Derechos	52,358,501.98	30,549,029.12	27,037,233.79
Productos de Tipo Corriente	1,148,476.60	1,535,293.44	0.00
Aprovechamientos de Tipo Corriente	42,560,845.01	25,655,335.99	0.00
Ingresos por Venta de Bienes y Servicios	0.00	0.00	0.00
Ingresos no Comprendidos en las Fracciones de la Ley de Ingresos Causados en Ejercicios	0.00	0.00	0.00
Participaciones, Aportaciones, Transferencias, Asignaciones, Subsidios y Otras Ayudas	492,437,554.63	461,821,056.74	26,987,233.79
Participaciones y Aportaciones	377,474,312.50	384,898,970.33	0.00
Transferencia, Asignaciones, Subsidios y Otras ayudas	114,963,242.13	76,922,086.41	0.00
Otros Ingresos y Beneficios	9,192,768.29	7,971,805.91	0.00
Ingresos Financieros	8,766,465.27	7,725,243.26	0.00
Incremento por Variación de Inventarios	0.00	0.00	0.00
Disminución del Exceso de Estimaciones por Pérdida o Obsolescencia	0.00	0.00	0.00
Disminución del Exceso de Provisiones	0.00	0.00	0.00
Otros Ingresos y Beneficios Varios	336,323.02	246,562.65	0.00
Total de Ingresos y Otros Beneficios	913,476,225.63	806,821,704.65	50,000.00
			50,000.00
			0.00
			2,539,159.00
			0.00
			0.00
			2,482,931.00
			0.00
			0.00
			3,826,275.77
			4,026,751.21
			3,326,246.77
			4,026,699.61
			29.00
			51.60
			0.00
			0.00
			0.00
			0.00
			0.00
			23,164,031.65
			19,904,841.80
			19,332,046.49
			15,545,223.46
			0.00
			0.00
			0.00
			0.00
			0.00
			0.00
			0.00
			3,321,985.16
			4,259,618.34
			0.00
			0.00
			0.00
			0.00
			645,730,982.01
			468,406,645.50
			367,745,243.62
			338,415,059.05



TESORERÍA MUNICIPAL
APODACA, N.L.

Bajo protesta de decir verdad declaramos que los Estados Financieros y sus Notas son razonablemente correctos y responsabilidad del emisor

Lic. Jorge Luis de la Garza Treviño
Encargado del Despacho de la Presidencia Municipal

Ing. Jorge Armando Guajardo Elizondo
Tesorero Municipal

Lic. Nicéforo Cantú Garza
Síndico Primero



Municipio de Apodaca Nuevo León
Estado de Actividades
Al 30 de Abril de 2018 y 2017
(Pesos)

APODACA
ORGULLO DE NUEVO LEÓN

INGRESOS Y OTROS BENEFICIOS		GASTOS Y OTRAS PÉRDIDAS	
Ingresos de la Gestión	361,186,854.85	297,989,800.27	394,908,212.72
Impuestos	282,463,220.65	253,334,437.99	208,463,387.29
Cuotas y Aportaciones de Seguridad Social	0.00	0.00	174,488,411.19
Contribuciones de Mejoras	0.00	0.00	43,266,998.73
Derechos	44,712,711.74	24,694,677.67	143,177,826.70
Productos de Tipo Corriente	991,503.88	1,073,211.72	23,338,010.50
Aprovechamientos de Tipo Corriente	33,029,418.58	18,787,472.89	0.00
Ingresos por Venta de Bienes y Servicios	0.00	0.00	0.00
Ingresos no Comprendidos en las Fracciones de la Ley de Ingresos Causados en Ejercicios Fiscales Anteriores Pendientes de Liquidación o Pago	0.00	0.00	0.00
Participaciones, Aportaciones, Transferencias, Asignaciones, Subsidios y Otras Ayudas	365,297,777.88	362,664,885.33	23,290,010.50
Participaciones y Aportaciones	265,319,355.23	303,435,949.69	0.00
Transferencia, Asignaciones, Subsidios y Otras ayudas	99,978,422.65	59,229,035.64	0.00
Otros Ingresos y Beneficios	7,447,592.78	6,076,464.54	48,000.00
Ingresos Financieros	7,170,744.76	5,864,374.64	0.00
Incremento por Variación de Inventarios	0.00	0.00	1,991,828.00
Disminución del Exceso de Estimaciones por Pérdida o Obsolescencia	0.00	0.00	0.00
Disminución del Exceso de Provisiones	0.00	0.00	0.00
Otros Ingresos y Beneficios Varios	276,848.02	212,089.90	2,004,329.00
Total de Ingresos y Otros Beneficios	733,942,225.51	666,631,250.14	3,081,509.84
			3,081,485.84
			23.20
			0.00
			0.00
			0.00
			19,305,372.16
			15,464,074.00
			0.00
			0.00
			0.00
			3,821,298.16
			0.00
			0.00
			0.00
			442,624,932.42
			291,317,293.09
			292,901,567.35



TESORERIA MUNICIPAL
APODACA, N.L.

Lic. Jorge Luis de la Cruz Treviño
Encargado del Despacho de la Presidencia Municipal

Lic. Néstor Espinoza Saiz
Síndico Primero

Ing. Jorge Arzamayo Guajardo Elizondo
Tesorero Municipal

Bajo protesta de decir verdad declaramos que los Estados Financieros y sus Notas son razonablemente correctos y responsabilidad del emisor



Municipio de Apodaca Nuevo León
Estado de Cambios en la Situación Financiera
Del 1 de Enero al 30 de Junio 2018
(Pesos)



ACTIVO	357,748,915.30	PASIVO	8,697,282.00	-64,065,114.49
Activo Circulante	-836,329.55	77,537,690.77	0.00	-58,773,114.49
Efectivo y Equivalentes	0.00	77,537,690.77	0.00	-50,542,679.71
Derechos a Recibir Efectivo o Equivalentes	-833,600.03	0.00	0.00	0.00
Derechos a Recibir Bienes o Servicios	0.00	0.00	0.00	-8,230,434.78
Inventarios	0.00	0.00	0.00	0.00
Almacenes	-2,729.52	0.00	0.00	0.00
Estimación por Pérdida o Deterioro de Activos Circulantes	0.00	0.00	0.00	0.00
Otros Activos Circulantes	0.00	0.00	0.00	0.00
Activo No Circulante	-23,163,099.34	280,211,224.53	8,697,282.00	-5,292,000.00
Inversiones Financieras a Largo Plazo	0.00	0.00	0.00	0.00
Derechos a Recibir Efectivo o Equivalentes a Largo Plazo	0.00	0.00	0.00	0.00
Bienes Inmuebles, Infraestructura y Construcciones en Proceso	0.00	263,497,840.53	0.00	0.00
Bienes Muebles	0.00	15,321,364.00	0.00	-5,292,000.00
Activos Intangibles	0.00	1,392,000.00	0.00	0.00
Depreciación, Deterioro y Amortización Acumulada de Bienes	-23,163,099.34	0.00	0.00	0.00
Activos Diferidos	0.00	0.00	8,697,282.00	0.00
Estimación por Pérdida o Deterioro de Activos no Circulantes	0.00	0.00	0.00	0.00
Otros Activos no Circulantes	0.00	0.00	434,741,373.69	-45,624,054.79
HACIENDA PÚBLICA/PATRIMONIO	0.00	0.00	0.00	0.00
Hacienda Pública/Patrimonio Contribuido	0.00	0.00	0.00	0.00
Aportaciones	0.00	0.00	0.00	0.00
Donaciones de Capital	0.00	0.00	0.00	0.00
Actualización de la Hacienda Pública / Patrimonio	0.00	0.00	0.00	0.00
Hacienda Pública/Patrimonio Generado	434,741,373.69	434,741,373.69	434,741,373.69	-45,624,054.79
Resultados del Ejercicio (Ahorro / Desahorro)	0.00	0.00	0.00	-45,624,054.79
Resultados de Ejercicios Anteriores	348,476,580.40	348,476,580.40	348,476,580.40	0.00
Resalvos	0.00	0.00	0.00	0.00
Reservas	0.00	0.00	0.00	0.00
Rectificaciones de Resultados de Ejercicios Anteriores	86,264,793.29	86,264,793.29	86,264,793.29	0.00
Exceso o Insuficiencia en la Actualización de la Hacienda Pública/Patrimonio	0.00	0.00	0.00	0.00
Resultado por Posición Monetaria	0.00	0.00	0.00	0.00
Resultado por Tenencia de Activos no Monetarios	0.00	0.00	0.00	0.00



REGIDORÍA MUNICIPAL
APODACANIL

Bajo protesta de decir verdad declaramos que los Estados Financieros y sus Notas son razonablemente correctos y responsabilidad del emisor

Lic. Oscar Alberto Cantú García
Presidente Municipal

Ing. Jorge Armando Cuajardo Elizondo
Tesorero Municipal

Lic. Niciforo Cantú Gaxiola
Síndico Primero



Municipio de Apodaca Nuevo León
Estado de Cambios en la Situación Financiera
Del 1 de Enero al 31 de Mayo 2018
(Pesos)



ACTIVO	2018	2017	PASIVO	2018	2017
Activo Circulante	-2,038.58	50,309,635.15	Activo Circulante	0.00	-63,764,837.04
Efectivo y Equivalentes	0.00	50,116,840.39	Cuentas por Pagar a Corto Plazo	0.00	-83,056,141.39
Derechos a Recibir Efectivo o Equivalentes	0.00	192,794.76	Documentos por Pagar a Corto Plazo	0.00	0.00
Derechos a Recibir Bienes o Servicios	0.00	0.00	Porción a Corto Plazo de la Deuda Pública a Largo Plazo	0.00	-6,708,695.65
Inventarios	0.00	0.00	Títulos y Valores a Corto Plazo	0.00	0.00
Atascenes	-2,038.58	0.00	Pasivos Diferidos a Corto Plazo	0.00	0.00
Estimación por Pérdida o Deterioro de Activos Circulantes	0.00	0.00	Fondos y Bienes de Terceros en Garantía y/o Administración a Corto Plazo	0.00	0.00
Otros Activos Circulantes	0.00	0.00	Provisiones a Corto Plazo	0.00	0.00
Activo No Circulante	-19,330,753.06	246,467,059.86	Otros Pasivos a Corto Plazo	0.00	0.00
Inversiones Financieras a Largo Plazo	0.00	0.00	Activo No Circulante	7,234,686.00	-4,560,000.00
Derechos a Recibir Efectivo o Equivalentes a Largo Plazo	0.00	0.00	Cuentas por Pagar a Largo Plazo	0.00	0.00
Bienes Inmuebles, Infraestructura y Construcciones en Proceso	0.00	229,948,339.51	Documentos por Pagar a Largo Plazo	0.00	0.00
Bienes Muebles	0.00	15,126,720.35	Deuda Pública a Largo Plazo	0.00	-4,560,000.00
Activos Intangibles	0.00	1,392,000.00	Pasivos Diferidos a Largo Plazo	0.00	0.00
Depreciación, Deterioro y Amortización Acumulada de Bienes	-19,330,753.06	0.00	Fondos y Bienes de Terceros en Garantía y/o en Administración a Largo Plazo	0.00	0.00
Activos Diferidos	0.00	0.00	Provisiones a Largo Plazo	0.00	0.00
Estimación por Pérdida o Deterioro de Activos no Circulantes	0.00	0.00	HACIENDA PÚBLICA PATRIMONIO	434,126,109.89	-89,592,055.28
Otros Activos no Circulantes	0.00	0.00	Hacienda Pública/ Patrimonio Contribuido	0.00	0.00
			Aportaciones	0.00	0.00
			Donaciones de Capital	0.00	0.00
			Actualización de la Hacienda Pública / Patrimonio	0.00	0.00
			Hacienda Pública/ Patrimonio Generado	434,126,109.89	-89,592,055.28
			Resultados del Ejercicio (Ahorro / Desahorro)	0.00	-89,592,055.28
			Resultados de Ejercicios Anteriores	348,476,590.40	0.00
			Revalúos	0.00	0.00
			Reservas	0.00	0.00
			Rectificaciones de Resultados de Ejercicios Anteriores	86,649,529.29	0.00
			Exceso o Insuficiencia en la Actualización de la Hacienda Pública/ Patrimonio	0.00	0.00
			Resultado por Posición Monetaria	0.00	0.00
			Resultado por Tenencia de Activos no Monetarios	0.00	0.00



TESORERÍA MUNICIPAL
APODACA, N.L.

Bajo protesta de decir verdad declaramos que los Estados Financieros y sus Notas son razonablemente correctos y responsabilidad del emisor.

Lic. Jorge Luis de la Cruz Treviño
 Encargado del Despacho de la Presidencia Municipal

Lic. Nicolás Caballero García
 Síndico-Procurador



Municipio de Apodaca Nuevo León
Estado de Cambios en la Situación Financiera
Del 1 de Enero al 30 de Abril 2018
(Pesos)

AFODACA
ORGULLO DE NUEVO LEÓN

ACTIVO	2018	2017	PASIVO	2018	2017
Activo Circulante	-15,484,794.15	228,537,747.42	Activo Circulante	5,918,562.00	-80,793,480.45
Efectivo y Equivalentes	0.00	35,552,274.12	Cuentas por Pagar a Corto Plazo	0.00	-56,965,480.45
Derechos a Recibir Efectivo o Equivalentes	0.00	35,328,103.76	Documentos por Pagar a Corto Plazo	0.00	-1,776,523.93
Derechos a Recibir Bienes o Servicios	0.00	226,170.36	Porción a Corto Plazo de la Deuda Pública a Largo Plazo	0.00	0.00
Inventarios	0.00	0.00	Títulos y Valores a Corto Plazo	0.00	-5,186,966.52
Almacenes	0.00	0.00	Pasivos Diferidos a Corto Plazo	0.00	0.00
Estimación por Pérdida o Deterioro de Activos Circulantes	-1,429.49	0.00	Fondos y Bienes de Terceros en Garantía y/o Administración a Corto Plazo	0.00	0.00
Otros Activos Circulantes	0.00	0.00	Provisiones a Corto Plazo	0.00	0.00
	0.00	0.00	Otros Pasivos a Corto Plazo	0.00	0.00
Activo No Circulante	-15,483,364.66	192,985,473.30	Activo No Circulante	5,918,562.00	-3,828,000.90
Inversiones Financieras a Largo Plazo	0.00	0.00	Cuentas por Pagar a Largo Plazo	0.00	0.00
Derechos a Recibir Efectivo o Equivalentes a Largo Plazo	0.00	0.00	Documentos por Pagar a Largo Plazo	0.00	0.00
Bienes Inmuebles, Infraestructura y Construcciones en Proceso	0.00	176,763,284.86	Deuda Pública a Largo Plazo	0.00	-3,828,000.00
Bienes Muebles	0.00	14,830,186.44	Pasivos Diferidos a Largo Plazo	0.00	0.00
Activos Intangibles	0.00	1,382,000.00	Fondos y Bienes de Terceros en Garantía y/o en Administración a Largo Plazo	0.00	0.00
Depreciación, Deterioro y Amortización Acumulada de Bienes	-15,483,364.66	0.00	Provisiones a Largo Plazo	5,918,562.00	0.00
Activos Diferidos	0.00	0.00	HACIENDA PÚBLICA/ PATRIMONIO	433,847,877.53	-166,020,005.81
Estimación por Pérdida o Deterioro de Activos no Circulantes	0.00	0.00	Hacienda Pública/Patrimonio Contribuido	0.00	0.00
Otros Activos no Circulantes	0.00	0.00	Aportaciones	0.00	0.00
	0.00	0.00	Donaciones de Capital	0.00	0.00
	0.00	0.00	Actualización de la Hacienda Pública / Patrimonio	0.00	0.00
	0.00	0.00	Hacienda Pública/Patrimonio Generado	433,847,877.53	-166,020,005.81
	0.00	0.00	Resultados del Ejercicio (Ahorro / Desahorro)	0.00	-166,020,005.81
	0.00	0.00	Resultados de Ejercicios Anteriores	348,476,580.40	0.00
	0.00	0.00	Revalúos	0.00	0.00
	0.00	0.00	Reservas	0.00	0.00
	0.00	0.00	Rectificaciones de Resultados de Ejercicios Anteriores	65,471,297.13	0.00
	0.00	0.00	Exceso o Insuficiencia en la Actualización de la Hacienda Pública/Patrimonio	0.00	0.00
	0.00	0.00	Resultado por Posición Monetaria	0.00	0.00
	0.00	0.00	Resultado por Tenencia de Activos no Monetarios	0.00	0.00



TESORERÍA MUNICIPAL
APODACA, N.L.

Bajo protesta de decir verdad declaramos que los Estados Financieros y sus Notas son razonablemente correctos y responsabilidad del emisor

Lic. Jorge Luis de la Cruz Treviño
Encargado del Despacho de la Presidencia Municipal

Lic. Nicéforo Cantú Sarza
Síndico Primero



Municipio de Apodaca Nuevo León
Estado de Flujos de Efectivo
Del 1 de enero al 30 de Junio de 2018 y 2017
(Pesos)



2018		2017	
Flujos de Efectivo de las Actividades de Operación			
Origen	1,073,076,403.46	845,387,083.18	9,533,611.55
Impuestos	354,749,368.94	307,016,447.98	0.00
Cuotas y Aportaciones de Seguridad Social	0.00	0.00	0.00
Contribuciones de mejoras	9,250,000.00	0.00	9,533,611.55
Derechos	59,054,279.54	46,956,419.87	0.00
Productos de Tipo Corriente	1,333,482.32	2,016,695.16	353,349,829.45
Aprovechamientos de Tipo Corriente	48,460,731.75	30,528,261.61	263,487,840.53
Ingresos por Venta de Bienes y Servicios	0.00	0.00	16,713,384.00
Ingresos no Comprendidos en las Fracciones de la Ley de Ingresos Causados en Participaciones y Aportaciones	453,687,929.51	452,704,282.64	73,138,604.92
Transferencias, Asignaciones y Subsidios y Otras Ayudas	135,451,186.36	96,209,325.70	-343,816,217.90
Otros Orígenes de Operación	11,089,405.04	9,955,650.22	-59,847,867.19
Aplicación	633,589,985.88	540,179,173.15	0.00
Servicios Personales	318,961,662.54	260,855,152.41	0.00
Materiales y Suministros	76,178,435.78	62,511,722.48	0.00
Servicios Generales	198,542,219.23	175,081,253.20	0.00
Transferencias Internas y Asignaciones al Sector Público	0.00	0.00	0.00
Transferencias al resto del Sector Público	0.00	0.00	0.00
Subsidios y Subvenciones	0.00	0.00	0.00
Ayudas Sociales	31,733,613.95	34,426,635.29	0.00
Pensiones y Jubilaciones	0.00	0.00	0.00
Transferencias a Fideicomisos, Mandatos y Contratos Análogos	0.00	0.00	0.00
Transferencias a la Seguridad Social	0.00	0.00	0.00
Donativos	52,000.00	52,000.00	18,122,508.91
Transferencias al Exterior	0.00	0.00	0.00
Participaciones	0.00	0.00	0.00
Aportaciones	3,252,880.00	2,961,533.00	18,008,948.84
Convenios	4,879,174.77	4,280,876.77	0.00
Otras Aplicaciones de Operación	0.00	0.00	0.00
Flujos Netos de Efectivo por Actividades de Operación	439,476,417.58	405,207,910.03	-18,122,508.91
Flujos de Efectivo de las Actividades de Inversión			
Origen	18,122,508.91	18,008,948.84	0.00
Bienes Inmuebles, Infraestructura y Construcciones en Proceso	18,122,508.91	18,008,948.84	0.00
Bienes Muebles	0.00	0.00	0.00
Otros Orígenes de Inversión	0.00	0.00	0.00
Aplicación	18,122,508.91	18,008,948.84	0.00
Servicios de la Deuda	18,122,508.91	18,008,948.84	0.00
Interno	0.00	0.00	0.00
Externo	0.00	0.00	0.00
Otros Orígenes de Financiamiento	0.00	0.00	0.00
Flujos Netos de Efectivo por Actividades de Financiamiento	-18,122,508.91	-18,008,948.84	0.00
Incremento/Disminución Neta en el Efectivo y Equivalentes al Efectivo	77,537,690.77	327,551,094.00	0.00
Efectivo y Equivalentes al Efectivo al Inicio del Ejercicio	482,840,821.04	370,519,246.28	0.00
Efectivo y Equivalentes al Efectivo al final del Ejercicio	560,378,511.81	698,070,340.28	0.00

Bajo protesta de decir verdad declaramos que los Estados Financieros y sus Notas son razonablemente correctos y responsabilidad del emisor

Lic. Dámaso Alberto Cantú García
Presidente Municipal

Ing. Jorge Armando Guajardo Elizondo
Tesorero Municipal

Lic. Nicéforo Castillo Berza
Síndico Primero



TECOPERA MUNICIPAL
APODACA, N.L.



Municipio de Apodaca Nuevo León
Estado de Flujos de Efectivo
Del 1 de enero al 31 de Mayo de 2018 y 2017
(Pesos)



Flujos de Efectivo de las Actividades de Operación		Flujos de Efectivo de las Actividades de Inversión	
Origen	913,476,225.63	806,821,704.65	7,236,724.58
Impuestos	315,865,059.14	279,289,183.48	0.00
Cuotas y Aportaciones de Seguridad Social	0.00	0.00	0.00
Contribuciones de mejoras	0.00	0.00	7,236,724.58
Derechos	52,358,501.96	30,549,029.12	332,927,185.22
Productos de Tipo Corriente	1,148,476.60	1,535,293.44	229,948,339.51
Aprovechamientos de Tipo Corriente	42,560,845.01	25,655,335.98	16,518,720.35
Ingresos por Venta de Bienes y Servicios	0.00	0.00	86,460,125.36
Ingresos no comprendidos en las Fracciones de la Ley de Ingresos Causados en Participaciones y Aportaciones	377,474,312.50	384,898,970.33	-325,690,460.64
Transferencias, Asignaciones y Subsidios y Otras Ayudas	114,953,242.13	76,922,086.41	-46,153,819.63
Otros Orígenes de Operación	9,102,788.29	7,971,805.91	
Aplicación	522,573,953.18	448,850,573.70	
Servicios Personales	280,851,938.83	218,025,096.26	0.00
Materiales y Suministros	57,123,614.77	51,098,429.50	0.00
Servicios Generales	171,098,730.20	143,248,092.85	0.00
Transferencias Internas y Asignaciones al Sector Público	0.00	0.00	0.00
Transferencias al resto del Sector Público	0.00	0.00	0.00
Subsidios y Subvenciones	26,987,233.79	29,670,502.88	0.00
Ayudas Sociales	0.00	0.00	0.00
Pensiones y Jubilaciones	0.00	0.00	0.00
Transferencias a Fideicomisos, Mandatos y Contratos Análogos	0.00	0.00	0.00
Transferencias a la Seguridad Social	0.00	0.00	0.00
Donativos	50,000.00	50,000.00	15,094,971.42
Transferencias al Exterio	0.00	0.00	15,094,971.42
Participaciones	0.00	0.00	0.00
Aportaciones	2,639,159.00	2,482,931.00	0.00
Convenios	3,823,278.59	4,275,521.11	0.00
Otras Aplicaciones de Operación			
Flujos Netos de Efectivo por Actividades de Operación	390,902,272.45	357,971,130.95	-15,094,971.42
Flujo de Efectivo de las Actividades de Inversión			50,116,840.39
Origen	0.00	0.00	482,840,821.04
Endeudamiento Neto	0.00	0.00	532,857,661.43
Interno	0.00	0.00	
Externo	0.00	0.00	
Otros Orígenes de Financiamiento	0.00	0.00	
Aplicación	15,094,971.42	14,920,446.86	
Servicios de la Deuda	15,094,971.42	14,920,446.86	
Interno	0.00	0.00	
Externo	0.00	0.00	
Otras Aplicaciones de Financiamiento			
Flujos netos de Efectivo por Actividades de Financiamiento	-15,094,971.42	-14,920,446.86	
Incremento/Disminución Neta en el Efectivo y Equivalentes af Efectivo	375,809,300.00	343,050,684.10	35,011,362.67
Efectivo y Equivalentes al Efectivo al Inicio del Ejercicio	532,857,661.43	482,840,821.04	370,519,246.28
Efectivo y Equivalentes al Efectivo al final del Ejercicio	908,666,961.43	825,891,505.14	705,530,608.95

Bajo protesta de decir verdad declaramos que los Estados Financieros y sus Notas son razonablemente correctos y responsabilidad del emisor

Lic. Jorge Luis de la Garza Treviño
Encargado del Despacho de la Presidencia Municipal

Ing. Jorge Armando Guajardo Elizondo
Tesorero Municipal

Lic. Néstor Carrizosa Garza
Síndico Primero



TESORERIA MUNICIPAL
APODACA, N.L.



Municipio de Apodaca Nuevo León
Estado de Flujos de Efectivo
Del 1 de enero al 30 de Abril de 2018 y 2017
(Pesos)

APODACA
ORGULLO DE NUEVO LEÓN

Flujos de Efectivo de las Actividades de Operación		Flujos de Efectivo de las Actividades de Inversión	
Origen		Origen	
Impuestos	733,942,225.51	Bienes Inmuebles, Infraestructura y Construcciones en Proceso	5,919,991.49
Cuotas y Aportaciones de Seguridad Social	282,463,220.65	Bienes Muebles	0.00
Contribuciones de mejoras	0.00	Otros Orígenes de Inversión	5,167,824.29
Derechos	44,712,711.74	Aplicación	288,379,868.36
Productos de Tipo Corriente	991,503.88	Bienes Inmuebles, Infraestructura y Construcciones en Proceso	176,763,284.86
Aprovechamientos de Tipo Corriente	33,029,418.58	Bienes Muebles	16,222,188.44
Ingresos por Venta de Bienes y Servicios	0.00	Otras Aplicaciones de Inversión	75,394,115.66
Ingresos no Comprendidos en las Fracciones de la Ley de Ingresos Causados en Ejercicios Fiscales Anteriores Pendientes de Liquidación o Pago	0.00	Flujos Netos de Efectivo por Actividades de Inversión	-262,459,597.47
Participaciones y Aportaciones	265,319,355.23		
Transferencias, Asignaciones y Subsidios y Otras Ayudas	99,978,422.65		
Otros Orígenes de Operación	7,447,592.78		
Aplicación	424,060,058.72		
Servicios Personales	208,463,387.29	Flujo de Efectivo de las Actividades de Financiamiento	
Materiales y Suministros	42,131,203.11	Origen	
Servicios Generales	143,177,826.70	Endeudamiento Neto	0.00
Transferencias Internas y Asignaciones al Sector Público	0.00	Interno	0.00
Transferencias al resto del Sector Público	0.00	Externo	0.00
Subsidios y Subvenciones	23,290,010.50	Otros Orígenes de Financiamiento	0.00
Ayudas Sociales	0.00	Aplicación	
Pensiones y Jubilaciones	0.00	Servicios de la Deuda	12,096,465.56
Transferencias a Fideicomisos, Mandatos y Contratos Análogos	0.00	Interno	12,096,465.56
Transferencias a la Seguridad Social	48,000.00	Externo	11,904,344.72
Donativos	0.00	Otras Aplicaciones de Financiamiento	0.00
Transferencias al Exterior	0.00	Flujos netos de Efectivo por Actividades de Financiamiento	-12,096,465.56
Participaciones	1,991,828.00		
Aportaciones	3,822,007.50	Incremento/Disminución Neta en el Efectivo y Equivalentes al Efectivo	35,326,103.76
Otras Aplicaciones de Operación	0.00	Efectivo y Equivalentes al Efectivo al inicio del Ejercicio	482,840,821.04
Flujos Netos de Efectivo por Actividades de Operación	309,882,166.79	Efectivo y Equivalentes al Efectivo al final del Ejercicio	518,166,924.80

Bajo protesta de decir verdad declaramos que los Estados Financieros y sus Notas son razonablemente correctos y responsabilidad del emisor.

TESORERÍA MUNICIPAL
APODACA, N.L.

Lic. Jorge Luis de la Cruz Treviño
Encargado del Despacho de la Presidencia Municipal

Ing. Jorge Amador Guajardo Elizondo
Tesorero Municipal

Lic. Néstor Ceber-Carza
Síndico Primero

MUNICIPIO DE APODACA NUEVO LEON
INFORME SEGUNDO TRIMESTRE
NOTAS A LOS ESTADOS FINANCIEROS AL 30 DE JUNIO DE 2018

a) NOTAS DE DESGLOSE

I. NOTAS AL ESTADO DE SITUACION FINANCIERA

Activo

Efectivo y Equivalentes

Representan las cuentas de disponibilidad.

0111 EFECTIVO Y EQUIVALENTES

1111 EFECTIVO	618,500.00
1112 BANCOS/TESORERIA	88,849,270.99
1114 INVERSIONES TEMPORALES (HASTA 3 MESES)	278,996,369.92
1115 FONDOS CON AFECTACION ESPECIFICA	130,836,112.12
1116 DEPOSITOS DE FONDOS DE TERCEROS EN GARANTIA Y/O ADMINISTRACION	61,078,258.78
	<u><u>560,378,511.81</u></u>

Derecho a recibir efectivo y equivalentes y bienes o servicios a recibir

Los Derechos a recibir efectivo y equivalentes corresponden a conceptos como cheques devueltos, subsidio al empleo, isr retenido y deudores diversos, en cuanto a los derechos a recibir bienes y servicios corresponden a anticipo a contratistas.

0112 DERECHOS A RECIBIR EFECTIVO O EQUIVALENTES

1122 CUENTAS POR COBRAR A CORTO PLAZO	0.00
1123 DEUDORES DIVERSOS POR COBRAR A CORTO PLAZO	96,120.02
1129 OTROS DERECHOS A RECIBIR EFECTIVO O EQUIVALENTES A CORTO PLAZO	49,582.00
	<u><u>145,702.02</u></u>

0113 DERECHOS A RECIBIR BIENES O SERVICIOS

1131 ANTICIPO A PROVEEDORES POR ADQUISICION DE BIENES Y PRESTACION DE SERVICIOS	13,282,729.01
1134 ANTICIPO A CONTRATISTAS POR OBRAS PUBLICAS A CORTO PLAZO	445,522.97
	<u><u>13,728,251.98</u></u>

Almacenes

Corresponde al saldo en inventario de medicamentos en el Consultorio Municipal.

0115 ALMACENES

1151 ALMACEN DE MATERIALES Y SUMINISTROS DE CONSUMO	6,289.14
	<u>6,289.14</u>

Bienes Muebles, Inmuebles e Intangibles

Refleja las adquisiciones de activo fijo realizadas por el Municipio de Apodaca, Nuevo León. Los activos se presentan valuados a su costo de adquisición o de construcción y se deprecian por el método de línea recta, sin considerar valores de desecho.

0123 BIENES INMUEBLES, INFRAESTRUCTURA Y CONSTRUCCIONES EN PROCESO

1231 TERRENOS	5,144,813,713.00
1233 EDIFICIOS NO HABITACIONALES	516,769,064.57
1235 CONSTRUCCIONES EN PROCESO EN BIENES DE DOMINIO PUBLICO	441,227,695.13
1236 CONSTRUCCIONES EN PROCESO EN BIENES PROPIOS	123,081,065.08
	<u>6,225,891,537.78</u>

0124 BIENES MUEBLES

1241 MOBILIARIO Y EQUIPO DE ADMINISTRACION	25,634,800.05
1242 MOBILIARIO Y EQUIPO EDUCACIONAL Y RECREATIVO	6,300,096.59
1243 EQUIPO E INSTRUMENTAL MEDICO Y DE LABORATORIO	1,212,164.80
1244 EQUIPO DE TRANSPORTE	145,693,999.49
1245 EQUIPO DE DEFENSA Y SEGURIDAD	2,122,436.98
1246 MAQUINARIA, OTROS EQUIPOS Y HERRAMIENTAS	69,611,774.52
1248 ACTIVOS BIOLOGICOS	435,000.00
	<u>251,010,272.43</u>

0125 ACTIVOS INTANGIBLES

1251 SOFTWARE	7,147,800.00
	<u>7,147,800.00</u>

0126 DEPRECIACION, DETERIORO Y AMORTIZACION ACUMULADA DE BIENES

1261 DEPRECIACION ACUMULADA DE BIENES INMUEBLES	-211,233,975.12
1263 DEPRECIACION ACUMULADA DE BIENES MUEBLES	-128,492,481.28
1264 DETERIORO ACUMULADO DE ACTIVOS BIOLOGICOS	-174,000.00
1265 AMORTIZACION ACUMULADA DE ACTIVOS INTANGIBLES	-6,179,683.34
	<u><u>-346,080,139.74</u></u>

PASIVO**Cuentas por pagar a corto plazo**

Corresponden a las prestaciones al personal que se encuentran pendientes de pagar al periodo que se analiza, por las cantidades pendientes de pago a los diversos proveedores de bienes y servicios, contratistas y acreedores diversos pendientes de pago al cierre del ejercicio, a los impuestos retenidos pendientes de pago, retenciones por pagar y otras cuentas por pagar a corto plazo al cierre del ejercicio.

0211 CUENTAS POR PAGAR A CORTO PLAZO

2111 SERVICIOS PERSONALES POR PAGAR A CORTO PLAZO	-12,357,048.53
2112 PROVEEDORES POR PAGAR A CORTO PLAZO	-109,173,847.93
2113 CONTRATISTAS POR OBRAS PUBLICAS POR PAGAR A CORTO PLAZO	-51,502,854.19
2115 TRANSFERENCIAS OTORGADAS POR PAGAR A CORTO PLAZO	-64,560.00
2117 RETENCIONES Y CONTRIBUCIONES POR PAGAR A CORTO PLAZO	-4,908,688.79
2119 OTRAS CUENTAS POR PAGAR A CORTO PLAZO	-18,909,171.46
	<u><u>-196,916,170.90</u></u>

Porción a corto plazo de la Deuda Pública a largo plazo

Corresponde a la porción equivalente al periodo de doce meses de la deuda pública a largo plazo.

0213 PORCION A CORTO PLAZO DE LA DEUDA PUBLICA A LARGO PLAZO

2131 PORCION A CORTO PLAZO DE LA DEUDA PUBLICA INTERNA	-14,870,956.54
	<u><u>-14,870,956.54</u></u>

La integración de este saldo es la siguiente:

Banco Mercantil del Norte	-8,784,000.00
Banco Nacional de México, S.A.	-6,086,956.54
	<u><u>-14,870,956.54</u></u>

Deuda Pública a Largo Plazo

Corresponde a la porción de la Deuda Pública con un plazo mayor a doce meses.

0223 DEUDA PUBLICA A LARGO PLAZO

2233 PRESTAMOS DE LA DEUDA PUBLICA INTERNA POR PAGAR A LARGO PLAZO	-73,889,290.30
	<u><u>-73,889,290.30</u></u>

La integración de este saldo es la siguiente:

Banco Mercantil del Norte	-73,889,290.30
Banco Nacional de México, S.A.	0.00
	<u><u>-73,889,290.30</u></u>

Provisiones a Largo Plazo

El Municipio a partir de la segunda quincena de abril de 2015, retiene a sus trabajadores activos el 2% de su remuneración normal con el propósito de crear un fondo de jubilaciones y/o pensiones para sus empleados y beneficiarios; por los ejercicios comprendidos del 01 de enero al 31 de diciembre de 2017 y del 01 de enero al 31 de diciembre de 2016 dichas retenciones ascienden a \$ 5,829,587.00 y \$ 5,500,881.00, en cada uno de dichos ejercicios, respectivamente. Las retenciones acumuladas al 31 de diciembre de 2017 ascienden a \$ 15,340,886.00.

La obligación del Municipio es aportar el 4% de la remuneración normal de sus trabajadores activos, para incrementar el fondo de jubilaciones y/o pensiones para sus empleados y beneficiarios, por lo que, por el período comprendido del 01 de enero al 31 de diciembre de 2017 y del 01 de enero al 31 de diciembre de 2016, ha reconocido en sus resultados, \$ 10,161,900.00 y \$ 9,985,862.00, respectivamente.

El pasivo reconocido por el Municipio al 31 de diciembre de 2017 y al 31 de diciembre de 2016, por jubilaciones y/o pensiones para sus empleados y beneficiarios, asciende a \$ 31,653,729.00 y \$15,441,165.00, respectivamente.

En este segundo trimestre 2018, con corte al 30 de junio de 2018 dicho pasivo refleja la cifra de \$40,351,011.00.

0226 PROVISIONES A LARGO PLAZO

2262 PROVISION PARA PENSIONES A LARGO PLAZO	-40,351,011.00
	<u>-40,351,011.00</u>

Adicionalmente, con el propósito de cubrir las erogaciones que se le presenten por jubilaciones y/o pensiones para sus empleados y beneficiarios, ha decidido aportar, a cuentas de bancos destinadas para esos efectos, las cantidades que se ha comprometido, al 31 de diciembre de 2017 y al 31 de diciembre de 2016, ha realizado aportaciones a dichas cuentas en cantidad de \$ 33,675,273.85 y \$ 17,015,755.79, respectivamente. Esta cifra con corte al 30 de junio 2018 asciende a \$43,780,877.26.

Por otra parte, el Municipio realizó un estudio actuarial, con cifras al 31 de diciembre de 2017, con el propósito de conocer el valor de su pasivo por pensiones y jubilaciones y de otros beneficios contractuales a favor de sus trabajadores.

Los resultados de dicho estudio se registraron en la contabilidad en cuentas de orden.

II. NOTAS AL ESTADO DE ACTIVIDADES**INGRESOS DE GESTION**

Representan el monto de los ingresos devengados durante el ejercicio fiscal correspondientes a las contribuciones, productos, aprovechamientos, así como la venta de bienes y servicios.

0411 IMPUESTOS

4111 IMPUESTOS SOBRE LOS INGRESOS	-29,883.00
4112 IMPUESTOS SOBRE EL PATRIMONIO	-340,803,109.84
4117 ACCESORIOS DE IMPUESTOS	-13,916,396.10
	<u>-354,749,388.94</u>

4112 IMPUESTOS SOBRE EL PATRIMONIO

0401 ISAI	-121,949,601.72
0402 PREDIAL	-218,853,508.12
	<u>-340,803,109.84</u>

0413 CONTRIBUCIONES DE MEJORAS

4131 CONTRIBUCIONES DE MEJORAS POR OBRAS PUBLICAS	-9,250,000.00
	<u><u>-9,250,000.00</u></u>

0414 DERECHOS

4141 DERECHOS POR EL USO, GOCE, APROVECHAMIENTO O EXPLOTACION DE BIENES DE DOMINIO PU	-1,755,821.30
4143 DERECHOS POR PRESTACION DE SERVICIOS	-57,105,735.49
4144 ACCESORIOS DE DERECHOS	-192,722.75
	<u><u>-59,054,279.54</u></u>

0415 PRODUCTOS DE TIPO CORRIENTE

4151 PRODUCTOS DERIVADOS DEL USO Y APROVECHAMIENTO DE BIENES NO SUJETOS A REGIMEN	-577,246.32
4152 ENAJENACION DE BIENES MUEBLES NO SUJETOS A SER INVENTARIADOS	-407,045.00
4159 OTROS PRODUCTOS QUE GENERAN INGRESOS CORRIENTES	-349,191.00
	<u><u>-1,333,482.32</u></u>

0416 APROVECHAMIENTOS DE TIPO CORRIENTE

4162 MULTAS	-34,497,098.85
4163 INDEMNIZACIONES	-2,444,113.40
4169 OTROS APROVECHAMIENTOS	-11,519,519.50
	<u><u>-48,460,731.75</u></u>

Participaciones, Aportaciones, Transferencias, Asignaciones, Subsidios y Otras Ayudas

Corresponde a las participaciones y aportaciones recibidas por el municipio, incluye los recursos destinados a la ejecución de programas federales a través del municipio mediante la reasignación de responsabilidades y recursos presupuestarios, en los términos de los convenios que celebre con el Gobierno Federal.

Dentro de Participaciones se registran las correspondientes al Ramo 28 y en Aportaciones las correspondientes al Ramo 33 que en este caso son el Fondo para la Infraestructura Social Municipal (FISM) y el Fondo de Aportaciones para el Fortalecimiento de los Municipios y del Distrito Federal (FORTAMUN).

0421 PARTICIPACIONES Y APORTACIONES

4211 PARTICIPACIONES	-252,327,722.87
4212 APORTACIONES	<u>-201,360,206.64</u>
	<u>-453,687,929.51</u>

Con respecto a las Transferencias recibidas se encuentran fondos como el de Contingencias, Programa de Fortalecimiento para la Seguridad (FORTASEG), Fondo para el fortalecimiento de la infraestructura estatal y municipal (FORTALECE), Programa Regional, Fondos Descentralizados Ordinarios, Fondos Descentralizados para Seguridad, Fondo de Seguridad para Municipios, Fondo de Ultracrecimiento, Desarrollo Municipal, Control Vehicular y la Aportación para el pago de Impuesto sobre Nóminas.

0422 TRANSFERENCIAS, ASIGNACIONES, SUBSIDIOS Y OTRAS AYUDAS

4223 SUBSIDIOS Y SUBVENCIONES	<u>-135,451,186.36</u>
	<u>-135,451,186.36</u>

Otros Ingresos y Beneficios

Se derivan de transacciones y de otros eventos inusuales, es decir, que no son propios del objeto del ente público.

En estos destacan los Ingresos financieros que corresponden a los intereses generados de los rendimientos de las cuentas de Inversión que se tienen en el municipio.

43 OTROS INGRESOS Y BENEFICIOS

0431 INGRESOS FINANCIEROS	-10,265,925.52
4399 OTROS INGRESOS Y BENEFICIOS VARIOS	<u>-823,479.52</u>
	<u>-11,089,405.04</u>

GASTOS Y OTRAS PERDIDAS

Gastos de Funcionamiento

Servicios Personales

Corresponde a la Remuneraciones del Personal como son sueldos, prestaciones y gastos de Seguridad social, obligaciones laborales y otras prestaciones de tipo laboral que se generaron en el municipio.

0511 SERVICIOS PERSONALES

5111 REMUNERACIONES AL PERSONAL DE CARACTER PERMANENTE	200,530,476.10
5113 REMUNERACIONES ADICIONALES Y ESPECIALES	9,053,443.69
5114 SEGURIDAD SOCIAL	6,865,926.85
5115 OTRAS PRESTACIONES SOCIALES Y ECONOMICAS	97,459,481.90
5116 PAGO DE ESTIMULOS A SERVIDORES PUBLICOS	5,052,334.00
	<u>318,961,662.54</u>

Materiales Y Suministros

Corresponde a la adquisición de toda clase de insumos y suministros requeridos para la prestación de Bienes y Servicios y para el desempeño de las actividades.

0512 MATERIALES Y SUMINISTROS

5121 MATERIALES DE ADMINISTRACION, EMISION DE DOCUMENTOS Y ARTICULOS OFICIALES	3,196,975.79
5122 ALIMENTOS Y UTENSILIOS	255,894.11
5124 MATERIALES Y ARTICULOS DE CONSTRUCCION Y DE REPARACION	15,820,635.78
5125 PRODUCTOS QUIMICOS, FARMACEUTICOS Y DE LABORATORIO	18,061.71
5126 COMBUSTIBLES, LUBRICANTES Y ADITIVOS	44,399,998.81
5127 VESTUARIO, BLANCOS, PRENDAS DE PROTECCION Y ARTICULOS DEPORTIVOS	8,287,826.54
5129 HERRAMIENTAS, REFACCIONES Y ACCESORIOS MENORES	4,199,043.04
	<u>76,178,435.78</u>

Servicios Generales

Son los Servicios que se contrataron con particulares así como los servicios oficiales requeridos para el desempeño de las funciones.

0513 SERVICIOS GENERALES

5131 SERVICIOS BASICOS	50,296,124.88
5132 SERVICIOS DE ARRENDAMIENTO	18,090,479.57
5133 SERVICIOS PROFESIONALES, CIENTIFICOS Y TECNICOS Y OTROS SERVICIOS	14,336,031.79
5134 SERVICIOS FINANCIEROS, BANCARIOS Y COMERCIALES	6,010,839.13
5135 SERVICIOS DE INSTALACION, REPARACION, MANTENIMIENTO Y CONSERVACION	82,045,083.85
5136 SERVICIOS DE COMUNICACION SOCIAL Y PUBLICIDAD	2,664,287.27
5137 SERVICIOS DE TRASLADO Y VIATICOS	356,292.41
5138 SERVICIOS OFICIALES	6,573,728.37
5139 OTROS SERVICIOS GENERALES	18,169,351.96
	<u>198,542,219.23</u>

TRANSFERENCIAS, ASIGNACIONES, SUBSIDIOS Y OTRAS AYUDAS**Ayudas sociales**

Asignaciones que el municipio otorga a personas, instituciones y diversos sectores de la población para propósitos sociales.

0524 AYUDAS SOCIALES

5241 AYUDAS SOCIALES A PERSONAS	14,454,785.99
5242 BECAS	6,469,500.00
5243 AYUDAS SOCIALES A INSTITUCIONES	10,809,327.57
	<u>31,733,613.56</u>

Donativos

Asignaciones que el municipio destina por causa de utilidad social para otorgar donativos a instituciones no lucrativas destinadas a actividades educativas, culturales, de salud, de investigación científica, de aplicación de nuevas tecnologías o de beneficencia, en términos de las disposiciones aplicables.

0528 DONATIVO

5281 DONATIVOS A INSTITUCIONES SIN FINES DE LUCRO	52,000.00
	<u>52,000.00</u>

PARTICIPACIONES Y APORTACIONES

Convenios de descentralización

Asignaciones destinadas a cubrir las aportaciones al Instituto Municipal de la Mujer y al Instituto Municipal de la Juventud.

0533 CONVENIOS

5332 CONVENIOS DE DESCENTRALIZACION Y OTROS	3,252,880.00
	<u>3,252,880.00</u>

INSTITUTO DE LA MUJER	2,161,687.00
INSTITUTO DE LA JUVENTUD	1,091,193.00
	<u>3,252,880.00</u>

INTERESES, COMISIONES Y OTROS GASTOS DE LA DEUDA PÚBLICA

Asignaciones destinadas a cubrir obligaciones del municipio por concepto de intereses, gastos y comisiones de la deuda pública.

54 INTERESES, COMISIONES Y OTROS GASTOS DE LA DEUDA PUBLICA

0541 INTERESES DE LA DEUDA PUBLICA	4,600,039.33
0542 COMISIONES DE LA DEUDA PUBLICA	34.80
	<u>4,600,074.13</u>

INTERESES DE LA DEUDA PUBLICA

BANORTE	4,087,956.77
BANAMEX	512,082.56
	<u>4,600,039.33</u>

OTROS GASTOS Y PÉRDIDAS EXTRAORDINARIAS

Estimaciones, Depreciaciones, Deterioros, Obsolescencia y Amortizaciones

Depreciaciones

Representa la disminución al precio del valor de los bienes muebles del municipio.

0551 ESTIMACIONES, DEPRECIACIONES, DETERIOROS, OBSOLESCENCIA Y AMORTIZACIONES

5513 DEPRECIACION DE BIENES INMUEBLES	8,636,976.87
5515 DEPRECIACION DE BIENES MUEBLES	13,639,322.46
5516 DETERIORO DE LOS ACTIVOS BIOLÓGICOS	43,500.00
5517 AMORTIZACION DE ACTIVOS INTANGIBLES	843,300.01
	<u>23,165,083.71</u>

5518 DISM BIENES POR PERD OBS DET

0786 DISMINUCION DE BIENES POR PERDIDA, OBS. Y DET.	1,984.37
	<u>1,984.37</u>

Estimaciones

Representa la provisión de Fondos para afrontar las deudas no recuperables de las cuentas por cobrar del municipio.

III. NOTAS AL ESTADO DE VARIACION DE LA HACIENDA PÚBLICA

Su finalidad es mostrar los cambios que sufrieron los distintos elementos que componen la Hacienda Pública del municipio, entre el inicio y el final del período.

Su presentación se realiza mostrando las variaciones netas de los componentes del patrimonio contable de los dos últimos ejercicios, partiendo del saldo de cierre del año 2017, mostrando finalmente el saldo al 30 de junio de 2018.

En este ejercicio se hizo el registro de la Obra Pública que fue concluida haciendo afectación a la cuenta de Resultados de Ejercicios Anteriores por el importe correspondiente a aquellas obras en proceso y que correspondían a ejercicios anteriores, disminuyendo el resultado por la cantidad de \$ 23,474,623.77; así como registros que afectaron la cuenta de Rectificaciones de Resultados de Ejercicios Anteriores por la cantidad neta de \$ -878,698.56; estos últimos por correcciones de aplicaciones contables y cancelación de pasivos.

IV. NOTAS AL ESTADO DE FLUJO DE EFECTIVO

Efectivo y Equivalentes

El análisis de los saldos inicial y final que figuran en la última parte del Estado de Flujo de Efectivo en la cuenta de efectivo y equivalentes es como sigue:

CONCEPTO	30-jun-18	31-dic-17
1111 EFECTIVO	618,500.00	742,500.00
1112 BANCOS/TESORERIA	88,849,270.99	27,960,604.90
1114 INVERSIONES TEMPORALES (HASTA 3 MESES)	278,996,369.92	353,501,614.25
1115 FONDOS CON AFECTACION ESPECIFICA	130,836,112.12	89,326,793.41
1116 DEPOSITOS DE FONDOS DE TERCEROS EN GARANTIA Y/O ADMINISTRACION	61,078,258.78	11,309,308.48
TOTAL DE EFECTIVO Y EQUIVALENTES	560,378,511.81	482,840,821.04

Adquisiciones de Bienes Muebles e Inmuebles

0123 BIENES INMUEBLES, INFRAESTRUCTURA Y CONSTRUCCIONES EN PROCESO

1231 TERRENOS	5,144,813,713.00
1233 EDIFICIOS NO HABITACIONALES	516,769,064.57
1235 CONSTRUCCIONES EN PROCESO EN BIENES DE DOMINIO PUBLICO	441,227,695.13
1236 CONSTRUCCIONES EN PROCESO EN BIENES PROPIOS	123,081,065.08
	6,225,891,537.78

0124 BIENES MUEBLES

1241 MOBILIARIO Y EQUIPO DE ADMINISTRACION	25,634,800.05
1242 MOBILIARIO Y EQUIPO EDUCACIONAL Y RECREATIVO	6,300,096.59
1243 EQUIPO E INSTRUMENTAL MEDICO Y DE LABORATORIO	1,212,164.80
1244 EQUIPO DE TRANSPORTE	145,693,999.49
1245 EQUIPO DE DEFENSA Y SEGURIDAD	2,122,436.98
1246 MAQUINARIA, OTROS EQUIPOS Y HERRAMIENTAS	69,611,774.52
1248 ACTIVOS BIOLOGICOS	435,000.00
	251,010,272.43

0125 ACTIVOS INTANGIBLES

1251 SOFTWARE

7,147,800.00

7,147,800.00**Conciliación Flujos de Efectivo**

Concepto	30-jun-18	30-jun-17
Flujos Netos de Efectivo por Actividades de Operación	439,476,417.58	405,207,910.03
Flujos Netos de Efectivo por Actividades de Inversión	-343,816,217.90	-59,647,867.19
Flujos netos de Efectivo por Actividades de Financiamiento	-18,122,508.91	-18,008,948.84
Incremento/Disminución Neta en el Efectivo y Equivalentes al Efectivo	<u>77,537,690.77</u>	<u>327,551,094.00</u>
Efectivo y Equivalentes al Efectivo al inicio del Ejercicio	482,840,821.04	370,519,246.28
Efectivo y Equivalentes al Efectivo al final del Ejercicio	560,378,511.81	698,070,340.28
Variación en el periodo	<u>77,537,690.77</u>	<u>327,551,094.00</u>

V. CONCILIACION ENTRE LOS INGRESOS PRESUPUESTARIOS Y CONTABLES, ASI COMO ENTRE LOS EGRESOS PRESUPUESTARIOS Y LOS GASTOS CONTABLES

Municipio de Apodaca Nuevo León
Conciliación entre los Ingresos Presupuestarios y Contables
Informe Acumulado al 30 de Junio del 2018

1.- TOTAL INGRESOS PRESUPUESTARIOS	1,072,252,923.94
2.- INGRESOS CONTABLES NO PRESUPUESTARIOS	823,479.52
0439 OTROS INGRESOS Y BENEFICIOS VARIOS	823,479.52
3.- INGRESOS PRESUPUESTARIOS NO CONTABLES	0.00
4.- Total Ingresos Contables (4 = 1 + 2 - 3)	<u>1,073,076,403.46</u>

Municipio de Apodaca Nuevo León
Conciliación entre los Egresos Presupuestarios y Contables
Informe Acumulado al 30 de Junio del 2018

1.- EGRESOS (PRESUPUESTARIOS)		952,053,609.64
2.- TOTAL EGRESOS PRESUPUESTARIOS NO CONTABLES		317,208,283.08
5100 MOBILIARIO Y EQUIPO DE ADMINISTRACIÓN	1,269,414.38	
5200 MOBILIARIO Y EQUIPO EDUCACIONAL Y RECREATIVO	837,518.68	
5300 EQUIPO E INSTRUMENTAL MEDICO Y DE LABORATORIO	38,883.20	
5400 VEHICULOS Y EQUIPO DE TRANSPORTE	12,197,537.24	
5500 EQUIPO DE DEFENSA Y SEGURIDAD	0.00	
5600 MAQUINARIA, OTROS EQUIPOS Y HERRAMIENTAS	978,030.50	
5900 ACTIVOS INTANGIBLES	1,392,000.00	
6100 OBRA PÚBLICA EN BIENES DE DOMINIO PÚBLICO	242,118,261.39	
6200 OBRA PÚBLICA EN BIENES PROPIOS	44,854,202.91	
9100 AMORTIZACION DE LA DEUDA PÚBLICA	13,522,434.78	
3.- TOTAL GASTOS CONTABLES NO PRESUPUESTALES		26,517,832.79
5513 DEPRECIACION DE BIENES INMUEBLES	8,636,976.87	
5515 DEPRECIACION DE BIENES MUEBLES	13,639,322.46	
5516 DETERIORO DE LOS ACTIVOS BIOLOGICOS	43,500.00	
5517 AMORTIZACION DE ACTIVOS INTANGIBLES	843,300.01	
5518 DISM BIENES POR PERD OBS DET	1,984.37	
5599 OTROS GASTOS VARIOS	3,352,749.08	
4.- TOTAL DE GASTOS CONTABLES (4 = 1 -2 + 3)		<u>661,363,159.35</u>

b) NOTAS DE MEMORIA (CUENTAS DE ORDEN)

CUENTAS DE ORDEN PRESUPUESTARIAS

81 LEY DE INGRESOS

0811 LEY DE INGRESOS ESTIMADA	1,756,306,061.00
0812 LEY DE INGRESOS POR EJECUTAR	-773,905,145.95
0813 MODIFICACIONES A LA LEY DE INGRESOS ESTIMADA	90,675,488.41
0814 LEY DE INGRESOS DEVENGADA	0.00
0815 LEY DE INGRESOS RECAUDADA	-1,073,076,403.46
	<u>0.00</u>

82 PRESUPUESTO DE EGRESOS

0821 PRESUPUESTO DE EGRESOS APROBADO	-1,991,341,561.00
0822 PRESUPUESTO DE EGRESOS POR EJERCER	717,003,252.87
0823 MODIFICACIONES AL PRESUPUESTO DE EGRESOS APROBADO	-167,329,231.49
0824 PRESUPUESTO DE EGRESOS COMPROMETIDO	489,613,929.98
0825 PRESUPUESTO DE EGRESOS DEVENGADO	153,290.87
0826 PRESUPUESTO DE EGRESOS EJERCIDO	25,963,575.43
0827 PRESUPUESTO DE EGRESOS PAGADO	925,936,743.34
	0.00

c) NOTAS DE GESTION ADMINISTRATIVA

1. Introducción

Los Estados Financieros de los entes públicos, proveen de información financiera a los principales usuarios de la misma, al Congreso y a los ciudadanos.

El objetivo del presente documento es la revelación del contexto y de los aspectos económicos financieros más relevantes que influyeron en las decisiones del período, y que deberán ser considerados en la elaboración de los estados financieros para la mayor comprensión de los mismos y sus particularidades.

De esta manera, se informa y explica la respuesta del gobierno a las condiciones relacionadas con la información financiera de cada período de gestión; además, de exponer aquellas políticas que podrían afectar la toma de decisiones en períodos posteriores.

2. Panorama Económico y Financiero

Apodaca es un municipio de la zona metropolitana de la capital del Estado de Nuevo León. Ocupa el tercer lugar en cantidad de habitantes en el estado con 597,207 (INEGI).

Clave del municipio	Municipio	Habitantes (año 2015)
6	Apodaca	597 207

Es el municipio con mayor inversión extranjera directa de Nuevo León. Es el lugar donde se asientan el 70% de los parques industriales del Estado y en los últimos años ha alternado su economía basada en la manufactura y servicios de exportación con la mentefactura a través del Parque de Investigación e Innovación Tecnológica, donde instituciones universitarias y empresas privadas están trabajando sobre diversas líneas de investigación para generar patentes y elevar nuestra competitividad.

Las características de un municipio con ultracrecimiento, que prácticamente duplicó su población en diez años, así como las nuevas vocaciones productivas que cada vez nos hacen más atractivos a la inversión, nos motivan a trabajar con mayor énfasis en la modernización de las actividades del gobierno municipal, para fortalecer desde el accionar institucional las oportunidades que los empresarios y los ciudadanos deben tener para potenciar sus proyectos y sus anhelos de desarrollo.

Durante el año 2016, el municipio de Apodaca atrajo el mayor número de proyectos de inversión en el estado de Nuevo León (48 proyectos) representado el 45% del total de proyectos anunciados (107 proyectos). Se estima que estos proyectos representen una inversión de \$700 millones de dólares, los cuales se estarán ejecutando durante el año 2017 y 2018.

Los sectores más dinámicos y que han atraído un mayor número de proyectos de inversión extranjera directa son: energía, manufactura avanzada, logística y automotriz.

3. Autorización e Historia

Apodaca es un municipio que pertenece al estado de Nuevo León, tiene una extensión de 183.5 km² y su ubicación es entre los 25° 47' de latitud norte y 100° 11' de latitud oeste, en relación al meridiano de Greenwich, forma parte de la Zona Metropolitana de Monterrey y se localiza en el extremo oriental de la zona conurbada.

Tiene sus límites con los municipios de San Nicolás de los Garza, Guadalupe, General Escobedo, General Zuazua y Pesquería.

En Apodaca se encuentran localizadas numerosas industrias, tanto mexicanas como extranjeras; así como también se encuentra el aeropuerto más grande e importante del estado: el Aeropuerto Internacional de Monterrey.

El territorio en donde actualmente se encuentra localizado Apodaca, albergó en la época antigua un asentamiento con el nombre de "Estancia Castaño", el cual era propiedad del portugués Gaspar Castaño de Sosa, que más tarde fue conocida como "Hacienda San Francisco".

Apodaca fue nombrado así por el Congreso del Estado en honor al Dr. Salvador de Apodaca y Loreto, Obispo de Linares, individuo que fue reconocido por realizar una importante labor filantrópica en el estado de Nuevo León.

El 31 de marzo de 1851, el Congreso Local expidió el decreto número 112, firmado por Agapito García, Gobernador del Estado y por el licenciado Santiago Vidaurri, Secretario de Gobierno, en que establece: "Se concede a San Francisco de Apodaca el título de Villa".

El 26 de marzo de 1982, mediante el decreto 210, firmado por Alfonso Martínez Domínguez, Gobernador del Estado y Graciano Bortoni Urteaga, Secretario General de Gobierno fue elevada a categoría de ciudad la cabecera municipal de Apodaca.

4. Organización y Objetivo Social

a) Objetivo social

Eje 1 Apodaca Prevenido y Seguro: Disminuir la incidencia delictiva y las zonas de riesgo en beneficio de las familias de Apodaca, a través de una atención oportuna y con un enfoque preventivo.

Eje 2 Apodaca Humano: Ampliar el goce y ejercicio de los derechos sociales de las personas y las familias de Apodaca, N. L. especialmente de aquellas en condiciones de vulnerabilidad, promoviendo el desarrollo humano integral.

Eje 3 Apodaca Cercano y Abierto: Aumentar la confianza de la sociedad a través de un modelo de gestión de calidad y modernización de los servicios del gobierno municipal con eficiencia y transparencia.

Eje 4 Apodaca Vanguardista: Aumentar la competitividad económica de Apodaca, para atraer más inversión nacional y extranjera en beneficio de la comunidad, con perspectiva de sustentabilidad.

b) Principal Actividad

Actividad Económica (SAT): Servicios Administrativos Municipales

Las principales actividades económicas del municipio de Apodaca en el estado de Nuevo León son:

Comercio al por mayor de materias primas agropecuarias y forestales, para la industria, y materiales de desecho.

Comercio al por menor de abarrotes, alimentos, bebidas, hielo y tabaco.

Fabricación de accesorios, aparatos eléctricos y equipo de generación de energía eléctrica

Fabricación de equipo de transporte

Fabricación de productos metálicos

Servicios de apoyo a los negocios

Servicios de preparación de alimentos y bebidas

Servicios de reparación y mantenimiento

c) Ejercicio Fiscal

Comprende del primero de enero al treinta y uno de diciembre.

Art. 115 IV. Conformación de la Hacienda Pública Municipal.

Los municipios administrarán libremente su hacienda, la cual se formará de los rendimientos de los bienes que les pertenezcan, así como de las contribuciones y otros ingresos que las legislaturas establezcan a su favor, y en todo caso:

- a) Percibirán las contribuciones, incluyendo tasas adicionales, que establezcan los Estados sobre la propiedad inmobiliaria, de su fraccionamiento, división, consolidación, traslación y mejora así como las que tengan por base el cambio de valor de los inmuebles. Los municipios podrán celebrar convenios con el Estado para que éste se haga cargo de algunas de las funciones relacionadas con la administración de esas contribuciones.
- b) Las participaciones federales, que serán cubiertas por la Federación a los Municipios con arreglo a las bases, montos y plazos que anualmente se determinen por las Legislaturas de los Estados.
- c) Los ingresos derivados de la prestación de servicios públicos a su cargo.

d) Régimen Jurídico

Ley de Adquisiciones, Arrendamientos y Contratación de Servicios del Estado de Nuevo León.

Ley de Desarrollo Urbano del Estado de Nuevo León

Ley de Fiscalización Superior del Estado de Nuevo León

Ley de Gobierno Municipal del Estado

Ley de Hacienda para los Municipios del Estado de Nuevo León

Ley de Ingresos para los Municipios de Nuevo León

Ley de Obras Públicas para el Estado y Municipios de Nuevo León

Ley de Responsabilidades de los Servidores Públicos del Estado y Municipios de Nuevo León

Ley de Transparencia y Acceso a la Información del Estado de Nuevo León

Ley Orgánica de la Administración Pública Municipal del Estado de Nuevo León

Ley para la Mejora Regulatoria en el Estado de Nuevo León

Ley General de Contabilidad Gubernamental

Ley de Disciplina Financiera de las Entidades Federativas y de los Municipios

e) Consideraciones fiscales del ente

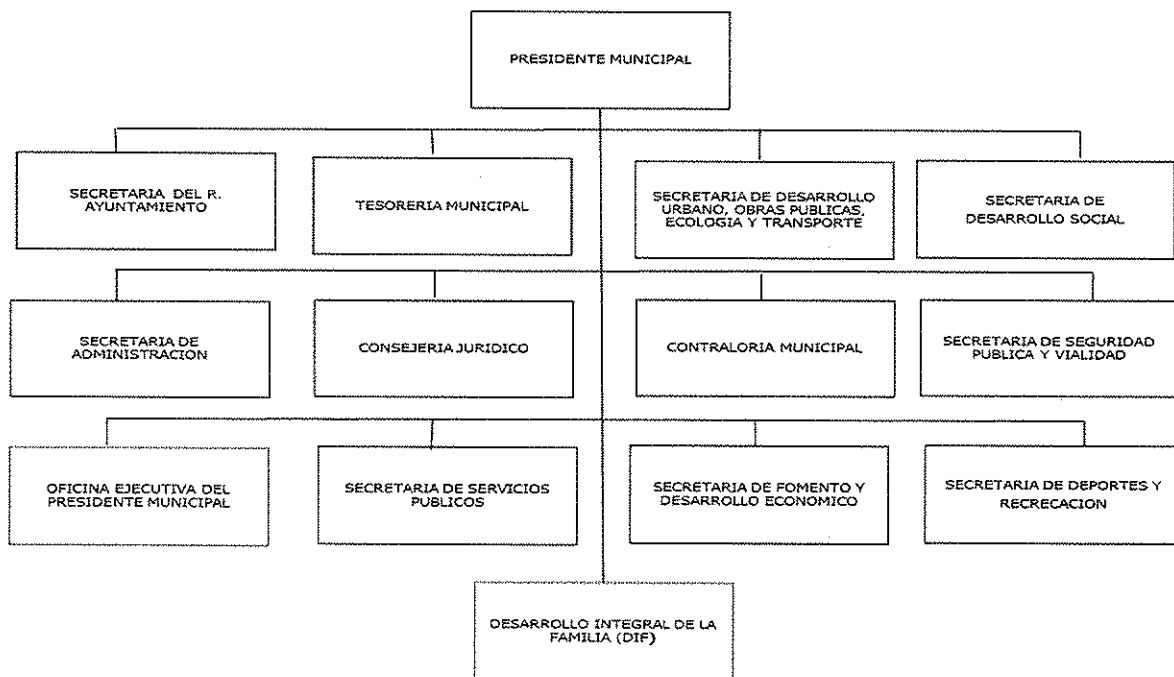
El Municipio de Apodaca está obligado a presentar las declaraciones mensuales de retenciones de salarios y demás prestaciones que deriven de una relación laboral, retenciones de prestación de servicios profesionales y retenciones de arrendamiento.

Presentar declaraciones anuales de sueldos y salarios, de retenciones a terceros, presentar la declaración informativa de operaciones con terceros de manera mensual.

Impuesto Sobre la Renta

El Municipio no es sujeto del Impuesto Sobre la Renta (ISR), así como del pago de la Participación de los Trabajadores en las Utilidades (PTU) por ser Gobierno Municipal. Por no ser sujeto al ISR, el Municipio no calcula impuestos diferidos como lo requiere la NIF D-4 "Impuestos a la utilidad". La ley del ISR establece que el Municipio sólo tendrá la obligación de retener y enterar el ISR y exigir la documentación que reúna los requisitos fiscales cuando hagan pagos a terceros y estén obligadas a ello en términos de dicha Ley del ISR.

f) Estructura Organizacional Básica



5. Bases de Preparación de Los Estados Financieros

La Ley General de Contabilidad Gubernamental (Ley de Contabilidad), tiene como objeto establecer los criterios generales que regirán la Contabilidad Gubernamental y la emisión de información financiera de los entes públicos, con el fin de lograr su adecuada armonización, para facilitar a los entes públicos el registro y la fiscalización de los activos, pasivos, ingresos y gastos y, en general, contribuir a medir la eficacia, economía y eficiencia del gasto e ingreso públicos.

La LGCG es de observancia obligatoria para los municipios.

El órgano de coordinación para la armonización de la contabilidad gubernamental es el Consejo Nacional de Armonización Contable (CONAC), el cual tiene por objeto la emisión de las normas contables y lineamientos para la generación de información financiera que aplicarán los entes públicos, la contabilidad se basará en un marco conceptual que representa los conceptos fundamentales para la elaboración de normas, la contabilización, valuación y presentación de la información financiera confiable y comparable para satisfacer las necesidades de los usuarios y permitirá ser reconocida e interpretada por especialistas e interesados en las finanzas públicas.

El Marco Conceptual de Contabilidad Gubernamental (MCCG), es la base del Sistema de Contabilidad Gubernamental (SCG) para los entes públicos, constituyéndose en el referente teórico que define, delimita, interrelaciona e integra de forma lógico-deductiva sus objetivos y fundamentos. Además, establece los criterios necesarios para el desarrollo de normas, valuación, contabilización, obtención y presentación de información contable y presupuestaria, en forma clara, oportuna, confiable y comparable, para satisfacer las necesidades de los usuarios.

6. Políticas de Contabilidad Significativas

Los estados financieros adjuntos se prepararon de acuerdo con las disposiciones de la Ley General de Contabilidad Gubernamental (LGCG).

Hasta el 31 de diciembre de 2014, el Municipio de Apodaca, Nuevo León, preparó su información financiera sobre la base de efectivo cobrado o pagado; consecuentemente los ingresos y egresos se reconocían contablemente cuando se cobraban o pagaban y no cuando se devengan. Los desembolsos en inversiones (bienes muebles e inmuebles y obra pública) se consideraban egresos en el ejercicio en que se incurrían. Las operaciones se registraban de acuerdo con las cuentas y conceptos establecidos en los presupuestos de ingresos y egresos autorizados por la H. Legislatura del Estado de Nuevo León que correspondían a períodos de doce meses terminados el 31 de diciembre de cada año.

A partir del 01 de octubre de 2014, el Municipio de Apodaca registra sus operaciones atendiendo las disposiciones de la LGCG, entre otras, el registrar sus operaciones sobre la base de devengados, en lugar de la base de flujo de efectivo, el efecto derivado del cambio en las bases de registro se reconoció a partir de 2015, por lo que los estados financieros a los que se refieren estas notas están elaborados atendiendo a las disposiciones de dicha LGCG.

Los estados financieros adjuntos se prepararon de conformidad a lo dispuesto en la Ley General de Contabilidad Gubernamental con base en los instrumentos normativos, contables, económicos y financieros emitidos por el CONAC, así como los criterios para la elaboración y presentación homogénea de la información financiera y de los formatos a que hace referencia la Ley de Disciplina Financiera de las Entidades Federativas y los Municipios.

7. Posición en Moneda Extranjera y Protección por Riesgo Cambiario

Las cifras expresadas en los estados financieros son en pesos, moneda nacional.

8. Reporte Analítico del Activo.

Los bienes inmuebles, infraestructura y bienes muebles se expresan a su costo histórico. La depreciación se calcula por el método de línea recta. Las tasas de depreciación se aplican con base a los parámetros de estimación de vida útil publicados por la CONAC y en casos especiales en base a la experiencia que tiene el ente público en el manejo de dichos activos .Las tasas de depreciación son las siguientes:

<u>CONCEPTO</u>	<u>TASAS DE DEPRECIACION</u>
Edificios habitacionales	3.3%
Mobiliario y equipo de administración	10 y 33.3%
Mobiliario y equipo educacional y recreativo	20 y 33.3%
Equipo instrumental médico y de laboratorio	20%
Equipo de transporte	20% y 25%
Equipo de defensa y seguridad	10%
Maquinas, otros equipo y herramientas	10%
Activos Biológicos	20%
Activos Intangibles	8.33%

9. Fideicomisos, Mandatos y Análogos

De acuerdo a los lineamientos que deberán observar los entes públicos para registrar en las cuentas de activo los fideicomisos sin estructura orgánica y contratos análogos, incluyendo mandatos.

10. Reporte de la Recaudación

En la Quincuagésima Primera Sesión Ordinaria de fecha 07 de noviembre del año 2017 fueron aprobadas las bases generales para el otorgamiento de subsidios y descuentos aplicables para el ejercicio 2018.

En la Sexagésima Octava Sesión Ordinaria del día 23 de julio de 2018 se somete a aprobación el siguiente desglose de cifras que refleja de manera acumulada los descuentos aplicados durante el periodo comprendido del 01 de enero al 30 de junio de 2018.

ACUMULADO SEGUNDO TRIMESTRE 2018

CONCEPTO	IMPORTE	SUBSIDIO	%
PREDIAL	284,854,675.00	66,001,166.88	23%
ISAI	130,179,983.61	8,230,381.89	6%
CONSTRUCCIONES Y URBANIZACIONES	44,188,613.16	5,175,896.27	12%
OTROS DERECHOS	21,566,347.33	1,717,507.43	8%
PRODUCTOS	11,619,405.84	19,998.00	0%
OTROS APROVECHAMIENTOS	13,976,382.68	11,549.78	0%
OTROS IMPTOS, OTROS INGRESOS Y CONTRIBUCIONES	10,111,005.92	7,643.40	0%
	516,496,413.54	81,164,143.65	16%

CONCEPTO	IMPORTE	SUBSIDIO	%
MULTAS Y RECARGOS	106,263,290.78	57,658,273.08	54%

11. Información sobre la Deuda y el Reporte Analítico de la Deuda

En el periodo comprendido del 01 de enero al 30 de junio de 2018 no fue requerida la contratación de financiamiento.

La deuda pública con instituciones financieras contratada en ejercicios anteriores, al 30 de junio de 2018 arroja las siguientes cifras:

Banco Mercantil del Norte	82,673,290.30
Banco Nacional de México, S.A.	<u>6,086,956.54</u>
	<u>88,760,246.84</u>

12. Calificaciones Otorgadas

El día 02 de octubre de 2017, HR Ratings, ratificó la calificación AA- con perspectiva estable al Municipio de Apodaca, esta calificación en escala local, se considera con alta calidad crediticia, y ofrece gran seguridad para el pago oportuno de obligaciones de deuda. Mantiene muy bajo riesgo crediticio ante escenarios económicos adversos. El signo (-) otorga una posición de debilidad relativa dentro del mismo rango de calificación. La ratificación de la calificación obedece al adecuado desempeño en las principales métricas financieras del Municipio, así como a lo estimado para los próximos periodos.

El día 27 de marzo de 2018, Fitch Ratings ratificó la calificación a la calidad crediticia del municipio de Apodaca, Nuevo León en 'AA(mex)'. Fitch Ratings destaca que Apodaca cuenta con indicadores favorables en cuanto a su desempeño financiero, lo que se refleja en una generación robusta de ahorro interno, nivel bajo de endeudamiento y sostenibilidad alta, un pasivo circulante reducido y liquidez elevada.

13. Procesos de Mejora

Programa de Mejora Regulatoria del Municipio de Apodaca

Los principios de la Mejora Regulatoria que debe considerar el municipio de Apodaca son:

Inclusión: Que implica la participación de la sociedad y de los entes públicos de los distintos órdenes de gobierno en el proceso de mejora regulatoria.

Transparencia: Que implica la generación de reglas claras y sencillas en la elaboración, revisión y aprobación de disposiciones normativas generales que limiten la discrecionalidad en el ejercicio público y fomenten la competencia económica y las actividades productivas.

Calidad: Que implica la difusión e incorporación plena de las buenas prácticas de mejora regulatoria en todas las dependencias y entidades del Municipio que elaboran y aplican regulaciones.

- Aunado a lo anterior, en la práctica general las dependencias y entidades de la administración pública municipal deberán de considerar:

Regionalismo: Que implica que habrá de considerarse no solo al municipio de Apodaca como finalidad en el impacto económico y de desarrollo, sino a la importancia que tenemos en la región del norte del país y el sur de los Estados Unidos de América.

Competencia: Que implica que además de la calidad con la que se debe de trabajar en los procesos de Mejora Regulatoria, se debe considerar que los documentos deberán de ser elaborados para ser competitivos en el ámbito jurídico, de manera que su contenido sea renovador, propositivo y competente.

Diálogo: Que implica que se deberá de privilegiar el diálogo con los ciudadanos al momento de expedir regulaciones que afecten directamente a determinado sector de la sociedad.

La participación de los sectores social y privado en la elaboración de los anteproyectos normativos, se vuelve de suma importancia, de manera que en aplicación de estos principios el marco regulatorio del Municipio de Apodaca se vuelve incluyente.

14. Información por Segmentos

Dentro del contenido de la información financiera de la Cuenta Pública se incluyen los reportes a detalle conforme lo marca la Ley de Disciplina Financiera.

15. Eventos posteriores al Cierre

No se presentaron eventos posteriores al cierre.

16. Partes Relacionadas

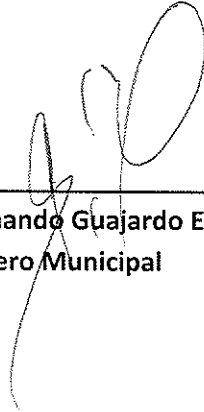
No existen partes relacionadas que pudieran ejercer influencia significativa sobre la toma de decisiones financieras y operativas.

17.-Responsabilidad sobre la Presentación Razonable de la Información Contable

En la Sexagésima Octava Sesión Ordinaria del día 23 de julio de 2018, se someten a aprobación por el R. Ayuntamiento los Estados Financieros y las presentes Notas a los mismos, correspondientes al ejercicio transcurrido del 01 de enero al 30 de junio de 2018 y se suscriben bajo la responsabilidad y facultad de los funcionarios públicos que se indican en los mencionados Estados Financieros. "Bajo Protesta de decir verdad declaramos que los Estados Financieros y sus Notas son razonablemente Correctos y son responsabilidad del Emisor"



Lic. Oscar Alberto Cantú García
C. Presidente Municipal



Ing. Jorge Armando Guajardo Elizondo
C. Tesorero Municipal



Lic. Nicéforo Cantú Garza
C. Síndico Primero